



**Prefeitura Municipal de Butiá**

Rua do Comércio, 590 – Bairro Centro - Butiá  
Tel.: 51 3652 9400 – www.butia.rs.gov.br

OF. GP. Nº 91/2021

Butiá, 28 de julho de 2021.

**SENHOR PRESIDENTE:**

Ao cumprimentarmos Vossa Excelência, vimos pelo presente, encaminhar o Relatório de Gestão Fiscal, referente ao 1º semestre de 2021.

Sendo o que tínhamos para o momento, reiteramos na oportunidade protestos de estima e consideração.

Atenciosamente,

  
**DANIEL PEREIRA DE ALMEIDA**  
Prefeito Municipal

Exmo. Sr.  
Ver. Paulo Rogério Lopes  
DD. Presidente da Câmara Municipal de Vereadores  
BUTIÁ – RS

Prefeitura Municipal de Butiá-RS  
 Relatório Resumido da Execução Orçamentária  
**Balanco Orçamentário**  
 Orçamento Fiscal e da Seguridade Social  
 Janeiro a Junho 2021/Bimestre Maio-Junho

RREO - Anexo 1 (LRF, Art. 52, inciso I, alíneas "a" e "b" do inciso II e §1º)

RS 1,00

RECEITAS	PREVISÃO INICIAL	PREVISÃO ATUALIZADA (a)	RECEITAS REALIZADAS			SALDO (a-c)
			No Bimestre (b)	% (b/a)	Até o Bimestre (c)	
RECEITAS (EXCETO INTRAORÇAMENTÁRIAS) (I)	61.295.400,00	61.295.400,00	10.880.168,96	17,75	32.229.032,40	29.066.367,60
Receitas Correntes	58.198.100,00	58.198.100,00	10.140.896,41	17,42	31.292.641,01	26.905.458,99
Impostos, Taxas e Contribuições de Melhoria	8.674.704,00	8.674.704,00	1.335.966,07	15,40	4.216.438,18	4.458.265,82
Impostos	6.819.534,61	6.819.534,61	1.158.640,92	16,99	3.508.935,64	3.310.598,97
Taxas	1.440.169,39	1.440.169,39	103.139,30	7,16	528.938,52	911.230,87
Contribuição de Melhoria	415.000,00	415.000,00	74.185,85	17,88	178.564,02	236.435,98
Receita Patrimonial	140.510,00	140.510,00	14.444,85	10,28	37.852,09	102.657,91
Exploração do Patrimônio Imobiliário do Estado	21.000,00	21.000,00	6.000,00	28,57	16.000,00	5.000,00
Valores Mobiliários	119.510,00	119.510,00	8.444,85	7,07	21.852,09	97.657,91
Receita Agropecuária	23.500,00	23.500,00	2.269,92	9,66	5.016,07	18.483,93
Receita de Serviços	279.400,00	279.400,00	2.547,56	0,91	5.160,94	274.239,06
Serviços Administrativos e Comerciais Gerais	219.200,00	219.200,00	2.155,71	0,98	3.765,75	215.434,25
Outros Serviços	60.200,00	60.200,00	381,85	0,65	1.395,19	58.804,81
Transferências Correntes	48.007.686,00	48.007.686,00	8.774.277,19	18,28	27.010.777,18	20.996.908,82
Transferências da União e de suas Entidades	21.670.186,00	21.670.186,00	3.882.835,85	17,92	11.417.277,42	10.252.908,58
Transf. dos Estados e do Distrito Federal e de suas Entidades	11.854.600,00	11.854.600,00	2.107.569,81	17,78	6.825.085,80	5.029.514,20
Transferências dos Municípios e de suas Entidades	148.000,00	148.000,00	-	-	1.000,00	147.000,00
Transferências de Instituições Privadas	70.100,00	70.100,00	-	-	28.698,09	41.401,91
Transferências de Outras Instituições Públicas	14.214.000,00	14.214.000,00	2.782.407,53	19,58	8.732.955,87	5.481.044,13
Transferências de Pessoas Físicas	50.800,00	50.800,00	1.464,00	2,88	5.760,00	45.040,00
Outras Receitas Correntes	1.072.300,00	1.072.300,00	11.390,82	1,06	17.396,55	1.054.903,45
Multas Administrativas, Contratuais e Judiciais	300.000,00	300.000,00	1.461,00	0,49	1.461,00	298.539,00
Indenizações, Restituições e Ressarcimentos	592.300,00	592.300,00	4.210,15	0,71	8.668,67	583.631,33
Demais Receitas Correntes	180.000,00	180.000,00	5.719,67	3,18	7.266,88	172.733,12
Receitas de Capital	3.097.300,00	3.097.300,00	739.272,55	23,87	936.391,39	2.160.908,61
Operações de Crédito	3.070.100,00	3.070.100,00	-	-	191.692,10	2.878.407,90
Operações de Crédito - Mercado Interno	3.070.100,00	3.070.100,00	-	-	191.692,10	2.878.407,90
Alienação de Bens	10.600,00	10.600,00	393.783,80	3,714,94	393.783,80	(383.183,80)
Alienação de Bens Móveis	10.600,00	10.600,00	393.783,80	3,714,94	393.783,80	(383.183,80)
Amortização de Empréstimos	10.000,00	10.000,00	519,72	5,20	5.906,70	4.093,30
Transferências de Capital	800,00	800,00	344.763,67	43,085,46	344.769,37	(343.969,37)
Transferências da União e de suas Entidades	800,00	800,00	144.763,67	18,085,46	144.769,37	(143.969,37)
Transf. dos Estados e do Distrito Federal e de suas Entidades	-	-	200.000,00	-	200.000,00	(200.000,00)
Outras Receitas de Capital	5.800,00	5.800,00	205,36	3,54	239,42	5.560,58
Demais Receitas de Capital	5.800,00	5.800,00	205,36	3,54	239,42	5.560,58
RECEITAS (INTRAORÇAMENTÁRIAS) (II)	-	-	-	-	-	-
SUBTOTAL DAS RECEITAS (III) = (I + II)	61.295.400,00	61.295.400,00	10.880.168,96	17,75	32.229.032,40	29.066.367,60
OPERAÇÕES DE CRÉDITO / REFINANCIAMENTO (IV)	-	-	-	-	-	-




**Daniel Pereira de Almeida**  
 Prefeito Municipal

RREO - Anexo 1 (LRF, Art. 52, inciso I, alíneas "a" e "b" do inciso II e §1º)

R\$ 1,00

RECEITAS	PREVISÃO INICIAL (a)	RECEITAS REALIZADAS			SALDO (a-c)	
		PREVISÃO ATUALIZADA (e)	Até o Bimestre (c)			% (c/a)
			No Bimestre (b)	% (b/a)		
Operações de Crédito - Mercado Interno	-	-	-	-	-	
Operações de Crédito - Mercado Externo	-	-	-	-	-	
TOTAL DAS RECEITAS (V) = (III + IV)	61.295.400,00	61.295.400,00	32.229.032,40	52,58	29.066.367,60	
DÉFICIT (VI)*	-	-	-	-	-	
TOTAL COM DÉFICIT (VII) = (V + VI)	61.295.400,00	61.295.400,00	32.229.032,40	52,58	29.066.367,60	
SALDOS DE EXERCÍCIOS ANTERIORES	-	490.914,77	-	-	-	
Superávit Financeiro Utilizado para Créditos Adicionais	-	490.914,77	-	-	-	

DESPESAS	DOTAÇÃO INICIAL (d)	DOTAÇÃO ATUALIZADA (e)	DESPESAS EMPENHADAS		DESPESAS LIQUIDADAS		SALDO (j)=(e-h)	DESPESAS PAGAS ATÉ O BIMESTRE (j)	INSCRITAS EM RESTOS A PAGAR NÃO PROCESSADOS (k)
			No Bimestre	Até o Bimestre (f)	No Bimestre	Até o Bimestre (h)			
DESPESAS (EXCETO INTRAORÇAMENTÁRIAS) (VIII)	61.295.400,00	63.207.930,07	9.106.478,60	33.183.925,83	30.024.004,24	29.007.830,31	34.200.099,76	26.598.824,38	-
DESPESAS CORRENTES	55.312.200,00	58.089.707,66	8.826.185,01	32.200.350,63	25.889.357,03	28.274.648,78	29.815.068,88	25.918.179,40	-
PESSOAL E ENCARGOS SOCIAIS	31.654.797,52	30.897.908,52	4.291.722,72	13.784.493,76	17.113.414,76	13.774.749,82	17.123.158,70	13.180.363,64	-
JUROS E ENCARGOS DA DÍVIDA	461.600,00	461.600,00	1.826,00	105.842,74	355.757,26	105.842,74	355.757,26	105.842,74	-
OUTRAS DESPESAS CORRENTES	22.995.802,48	26.730.199,14	4.532.636,29	18.310.014,13	8.420.185,01	14.394.056,22	12.336.142,92	12.631.973,02	-
DESPESAS DE CAPITAL	4.778.200,00	5.118.222,41	280.293,59	983.575,20	4.134.647,21	733.181,53	4.385.040,88	680.644,98	-
INVESTIMENTOS	4.155.600,00	4.363.438,61	179.477,61	629.682,15	3.733.756,46	201.173,21	3.984.150,13	326.751,93	-
INVERSÕES FINANCEIRAS	11.900,00	11.900,00	-	-	11.900,00	-	11.900,00	-	-
AMORTIZAÇÃO DA DÍVIDA	610.700,00	742.883,80	100.815,98	353.893,05	388.990,75	100.815,98	388.990,75	353.893,05	-
RESERVA DE CONTINGÊNCIA	1.205.000,00	-	-	-	-	-	-	-	-
DESPESAS (INTRAORÇAMENTÁRIAS) (IX)	-	-	-	-	-	-	-	-	-
SUBTOTAL DAS DESPESAS (X) = (VIII + IX)	61.295.400,00	63.207.930,07	9.106.478,60	33.183.925,83	30.024.004,24	29.007.830,31	34.200.099,76	26.598.824,38	-
AMORTIZAÇÃO DA DIV. / FINANCIAMENTO (XI)	-	-	-	-	-	-	-	-	-
Amortização da Dívida Interna	-	-	-	-	-	-	-	-	-
Amortização da Dívida Externa	-	-	-	-	-	-	-	-	-
TOTAL DAS DESPESAS (XII) = (X + XI)	61.295.400,00	63.207.930,07	9.106.478,60	33.183.925,83	30.024.004,24	29.007.830,31	34.200.099,76	26.598.824,38	-
SUPERÁVIT (XIII)	-	-	-	-	-	-	-	-	-
TOTAL COM SUPERÁVIT (XIV) = (XII + XIII)	61.295.400,00	63.207.930,07	9.106.478,60	33.183.925,83	30.024.004,24	29.007.830,31	34.200.099,76	26.598.824,38	-
RESERVA DO RPPS	-	-	-	-	-	-	-	-	-

  
**Andréa Dias Barros**  
Contadora  
CRC/RS nº 067298/0-7

  
**Daniel Pereira de Almeida**  
Prefeito Municipal



Prefeitura Municipal de Butiá-RS  
 Relatório Resumido da Execução Orçamentária  
**Balanco Orçamentário**  
 Orçamento Fiscal e da Seguridade Social  
 Janeiro a Junho 2021/Bimestre Maio-Junho

RREO - Anexo 1 (LRF, Art. 52, inciso I, alíneas "a" e "b" do inciso II e §1º)

R\$ 1,00

RECEITAS INTRAORÇAMENTÁRIAS	PREVISÃO INICIAL	PREVISÃO ATUALIZADA (a)	RECEITAS REALIZADAS			SALDO (a-c)			
			No Bimestre (b)	% (b/a)	Até o Bimestre (c)		% (c/a)		
RECEITAS (INTRAORÇAMENTÁRIAS) (II)									
DESPESAS INTRAORÇAMENTÁRIAS	DOTAÇÃO INICIAL (d)	DOTAÇÃO ATUALIZADA (e)	DESPESAS EMPENHADAS		DESPESAS LIQUIDADAS		SALDO (i)=(e-h)	DESPESAS PAGAS ATÉ O BIMESTRE (j)	INSCRITAS EM RESTOS A PAGAR NÃO PROCESSADOS (k)
DESPESAS (INTRAORÇAMENTÁRIAS) (IX)			No Bimestre	Até o Bimestre (f)	No Bimestre	Até o Bimestre (h)			

FONTE: GOVBR RF - Responsabilidade Fiscal, 26/Jul/2021, 16h e 25m.

1 O déficit será apurado pela diferença entre a receita realizada e a despesa liquidada nos cinco primeiros bimestres e a despesa empenhada no último bimestre.

  
**Andrea Dias Barros**  
 Côtitadôra  
 CRC/RS nº 067.299/0-7

  
**Daniel de Azevedo**  
 Prefeito Municipal

Prefeitura Municipal de Butiá - RS  
Relatório Resumido da Execução Orçamentária  
**Demonstrativo Simplificado do Relatório Resumido da Execução Orçamentária**  
Orçamentos Fiscal e da Seguridade Social  
Janeiro a Junho 2021/Bimestre Maio-Junho  
RREO - Anexo 14 (LRF, Art. 48)

Em Reais

BALANÇO ORÇAMENTÁRIO	Até o bimestre
<b>RECEITAS</b>	
Previsão Inicial	61.295.400,00
Previsão Atualizada	61.295.400,00
Receitas Realizadas	32.229.032,40
Déficit Orçamentário	
SalDOS de Exercícios Anteriores(Utilizados para Créditos Adicionais)	490.914,77
<b>DESPESAS</b>	
Dotação Inicial	61.295.400,00
Dotação Atualizada	63.207.930,07
Despesas Empenhadas	33.183.925,83
Despesas Liquidadas	29.007.830,31
Despesas Pagas	26.598.824,38
Superávit Orçamentário	3.221.202,09

DESPESAS POR FUNÇÃO/SUBFUNÇÃO	Até o bimestre
Despesas Empenhadas	33.183.925,83
Despesas Liquidadas	29.007.830,31

RECEITA CORRENTE LÍQUIDA - RCL	Até o bimestre
Receita Corrente Líquida	63.180.103,31
Receita Corrente Líquida Ajustada para Cálculo dos Limites de Endividamento	63.180.103,31
Receita Corrente Líquida Ajustada para Cálculo dos Limites da Despesa com Pessoal	63.180.103,31

RECEITAS E DESPESAS DO REGIME PRÓPRIO DE PREVIDÊNCIA DOS SERVIDORES	Até o bimestre
<b>Regime Próprio de Previdência Social dos Servidores - PLANO PREVIDENCIÁRIO</b>	
Receitas Previdenciárias Realizadas	0,00
Despesas Previdenciárias Empenhadas	0,00
Despesas Previdenciárias Liquidadas	0,00
Resultado Previdenciário	0,00
<b>Regime Próprio de Previdência Social dos Servidores - PLANO FINANCEIRO</b>	
Receitas Previdenciárias Realizadas	0,00
Despesas Previdenciárias Empenhadas	0,00
Despesas Previdenciárias Liquidadas	0,00
Resultado Previdenciário	0,00

RESULTADOS PRIMÁRIO E NOMINAL	Meta Fixada no Anexo de Metas Fiscais da LDO (a)	Resultado Apurado Até o Bimestre (b)	% em Relação à Meta (b/a)
Resultado Primário	0,00	2.528.069,16	
Resultado Nominal	0,00	-465.021,53	

RESTOS A PAGAR POR PODER E MINISTÉRIO PÚBLICO	Inscrição	Cancelamento Até o bimestre	Pagamento Até o bimestre	Saldo a Pagar
<b>RESTOS A PAGAR PROCESSADOS</b>	3.897.161,24	60.000,00	2.287.815,73	1.549.345,51
<i>Poder Executivo</i>	3.896.676,40	60.000,00	2.287.815,73	1.548.860,67
<i>Poder Legislativo</i>	484,84	0,00	0,00	484,84
<b>RESTOS A PAGAR NÃO-PROCESSADOS</b>	2.209.656,28	0,00	939.562,19	1.270.094,09
<i>Poder Executivo</i>	2.200.462,28	0,00	931.080,60	1.269.381,68
<i>Poder Legislativo</i>	9.194,00	0,00	8.481,59	712,41
<b>TOTAL</b>	6.106.817,52	60.000,00	3.227.377,92	2.819.439,60

  
Daniel Pereira de Almirante  
Prefeito Municipal

Prefeitura Municipal de Butiá - RS  
Relatório Resumido da Execução Orçamentária  
**Demonstrativo Simplificado do Relatório Resumido da Execução Orçamentária**  
Orçamentos Fiscal e da Seguridade Social  
Janeiro a Junho 2021/Bimestre Maio-Junho  
RREO - Anexo 14 (LRF, Art. 48)

Em Reais

DESPESAS COM MANUTENÇÃO E DESENVOLVIMENTO DO ENSINO	Valor Apurado Até o Bimestre	Limites Constitucionais Anuais	
		% Mínimo a Aplicar no Exercício	% Aplicado Até o Bimestre
Mínimo Anual de 25% das Receitas de Impostos na Manutenção e Desenvolvimento do Ensino	3.433.935,87	25%	16,03
Mínimo Anual de 70% do FUNDEB na Remuneração dos Profissionais da Educação Básica	5.658.779,36	70%	64,77
Percentual de 50% da Complementação da União ao FUNDEB (VAAT) na Educação Infantil	0,00	50%	0,00
Mínimo de 15% da Complementação da União ao FUNDEB (VAAT) em Despesas de Capital	0,00	15%	0,00

DESPESAS COM AÇÕES E SERVIÇOS PÚBLICOS DE SAÚDE	Valor Apurado Até o Bimestre	Limite Constitucional Anual	
		% Mínimo a Aplicar no exercício	% Aplicado Até o Bimestre
Despesas com Ações e Serviços Públicos de Saúde executadas com recursos de impostos	6.820.674,01	15%	31,84

DESPESAS DE CARÁTER CONTINUADO DERIVADAS DE PPP	Valor Apurado no Exercício Corrente
Total das Despesas/RCL (%)	0,00

FONTE: GOVBR RF - Responsabilidade Fiscal, 27/Jul/2021, 09h e 12m.

  
**Daniel Pereira de Almeida**  
Prefeito Municipal

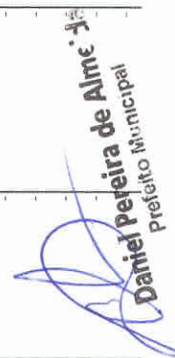
  
**Andréa Dias Barros**  
Contadora  
CRC/RS nº 067299/0-7



Prefeitura Municipal de Butiá-RS  
 Relatório Resumido da Execução Orçamentária  
**Demonstrativo das Receitas e Despesas com Ações e Serviços Públicos de Saúde**  
 Orçamento Fiscal e da Seguridade Social  
 Janeiro a Junho 2021/Meses Janeiro-Junho  
 RREO – ANEXO XII (LC nº 141/2012 art.35)

RECEITAS RESULTANTES DE IMPOSTOS E TRANSFERÊNCIAS CONSTITUCIONAIS E LEGAIS	PREVISÃO INICIAL	PREVISÃO ATUALIZADA (a)	RECEITAS REALIZADAS	
			Até o Bimestre (b)	% (b/a) x 100
<b>RECEITA DE IMPOSTOS (I)</b>	6.819.534,61	6.819.534,61	3.508.935,64	51,45
<b>Receita Resultante do Imposto Predial e Territorial Urbano - IPTU</b>	1.661.534,61	1.661.534,61	636.324,14	38,30
IPTU	1.151.417,34	1.151.417,34	365.043,14	31,70
Multas, Juros de Mora, Dívida Ativa e Outros Encargos do IPTU	510.117,27	510.117,27	271.281,00	53,13
<b>Receita Resultante do Imposto sobre Transmissão Inter Vivos - ITBI</b>	400.000,00	400.000,00	747.828,63	186,96
ITBI	400.000,00	400.000,00	747.828,63	186,96
Multas, Juros de Mora, Dívida Ativa e Outros Encargos do ITBI	-	-	-	-
<b>Receita Resultante do Imposto sobre Serviços de Qualquer Natureza - ISS</b>	3.596.000,00	3.596.000,00	1.492.648,03	41,51
ISS	3.500.000,00	3.500.000,00	1.449.873,91	41,42
Multas, Juros de Mora, Dívida Ativa e Outros Encargos do ISS	96.000,00	96.000,00	42.774,12	44,56
<b>Receita Resultante do Imposto sobre a Renda e Proventos de Qualquer Natureza Retido na Fonte - IRRF</b>	1.162.000,00	1.162.000,00	632.134,84	54,40
<b>RECEITA DE TRANSFERÊNCIAS CONSTITUCIONAIS E LEGAIS (II)</b>	30.450.000,00	30.450.000,00	17.914.574,55	58,83
Cota-Parte FPM	16.900.000,00	16.900.000,00	10.441.327,23	61,78
Cota-Parte ITR	300.000,00	300.000,00	20.578,56	6,86
Cota-Parte IPVA	2.500.000,00	2.500.000,00	1.697.953,18	67,92
Cota-Parte ICMS	10.600.000,00	10.600.000,00	5.684.481,00	53,63
Cota-Parte IPH-Exportação	150.000,00	150.000,00	70.234,58	46,82
Compensações Financeiras Provenientes de Impostos e Transferências Constitucionais	-	-	-	-
Desoneração ICMS - LC 87/1996	-	-	-	-
Outras	-	-	-	-
<b>TOTAL DAS RECEITAS RESULTANTES DE IMPOSTOS E TRANSFERÊNCIAS CONSTITUCIONAIS E LEGAIS - (II) + (I)</b>	<b>37.269.534,61</b>	<b>37.269.534,61</b>	<b>21.423.510,19</b>	<b>57,48</b>

DESPESAS COM AÇÕES E SERVIÇOS PÚBLICOS DE SAÚDE (ASPS) - POR SUBFUNÇÃO E CATEGORIA ECONÔMICA	DOTAÇÃO INICIAL	DOTAÇÃO ATUALIZADA (c)	DESPESAS EMPENHADAS		DESPESAS LIQUIDADAS		DESPESAS PAGAS	
			Até o bimestre (d)	% (d/c) x 100	Até o bimestre (e)	% (e/c) x 100	Até o bimestre (f)	% (f/c) x 100
<b>ATENÇÃO BÁSICA (IV)</b>	912.600,00	913.960,00	519.662,03	56,86	502.080,66	54,93	394.690,23	43,18
Despesas Correntes	911.700,00	913.060,00	519.662,03	56,91	502.080,66	54,99	394.690,23	43,23
Despesas de Capital	900,00	900,00	-	-	-	-	-	-
<b>ASSISTÊNCIA HOSPITALAR E AMBULATORIAL (V)</b>	4.913.000,00	6.043.690,00	5.295.353,25	87,62	5.122.099,35	84,75	4.425.125,09	73,22
Despesas Correntes	4.910.000,00	6.020.690,00	5.275.253,30	87,62	5.101.999,40	84,74	4.405.025,14	73,16
Despesas de Capital	3.000,00	23.000,00	20.099,95	87,39	20.099,95	87,39	20.099,95	87,39
<b>SUPORTE PROFILÁTICO E TERAPÊUTICO (VI)</b>	-	-	-	-	-	-	-	-
Despesas Correntes	-	-	-	-	-	-	-	-
Despesas de Capital	-	-	-	-	-	-	-	-
<b>VIGILÂNCIA SANITÁRIA (VII)</b>	-	-	-	-	-	-	-	-
Despesas Correntes	-	-	-	-	-	-	-	-
Despesas de Capital	-	-	-	-	-	-	-	-
<b>VIGILÂNCIA EPIDEMIOLÓGICA (VIII)</b>	-	-	-	-	-	-	-	-
Despesas Correntes	-	-	-	-	-	-	-	-

  
 Daniel Pereira de Almeida  
 Prefeito Municipal

Prefeitura Municipal de Butiá-RS  
 Relatório Resumido da Execução Orçamentária  
**Demonstrativo das Receitas e Despesas com Ações e Serviços Públicos de Saúde**  
 Orçamento Fiscal e da Seguridade Social  
 Janeiro a Junho 2021/Meses Janeiro-Junho  
 RREO – ANEXO XII (LC nº 141/2012 art.35)

DESPESAS COM AÇÕES E SERVIÇOS PÚBLICOS DE SAÚDE (ASPS) – POR SUBFUNÇÃO E CATEGORIA ECONÔMICA	DOTAÇÃO INICIAL	DOTAÇÃO ATUALIZADA (c)	DESPESAS EMPENHADAS		DESPESAS LIQUIDADAS		DESPESAS PAGAS	
			Até o bimestre (d)	% (d/c) x 100	Até o bimestre (e)	% (e/c) x 100	Até o bimestre (f)	% (f/c) x 100
Despesa de Capital								
ALIMENTAÇÃO E NUTRIÇÃO (IX)								
Despesas Correntes								
Despesas de Capital	2.177.800,00	2.242.570,00	1.407.906,92	62,78	1.196.494,00	53,35	1.103.163,12	49,19
OUTRAS SUBFUNÇÕES (X)	2.175.800,00	2.240.570,00	1.407.906,92	62,84	1.196.494,00	53,40	1.103.163,12	49,24
Despesas Correntes	2.000,00	2.000,00						
Despesas de Capital	8.003.400,00	9.200.220,00	7.222.922,20	79,51	6.820.674,01	74,14	5.922.978,44	64,38
<b>TOTAL (XI) = (IV + V + VI + VII + VIII + IX + X)</b>								

APURAÇÃO DO CUMPRIMENTO DO LIMITE MÍNIMO PARA APLICAÇÃO EM ASPS	DESPESAS EMPENHADAS (d)	DESPESAS LIQUIDADAS (e)	DESPESAS PAGAS (f)
Total das Despesas com ASPS (XII) = (XI)	7.222.922,20	6.820.674,01	5.922.978,44
(-) Restos a Pagar Não Processados Inscritos Indevidamente no Exercício sem Disponibilidade Financeira (XIII) <sup>1</sup>	-	-	-
(-) Despesas Custeadas com Recursos Vinculados à Parcela do Percentual Mínimo que não foi Aplicada em ASPS em Exercícios Anteriores (XIV) <sup>2</sup>	-	-	-
(-) Despesas Custeadas com Disponibilidade de Caixa Vinculada aos Restos a Pagar Cancelados (XV) <sup>2</sup>	-	-	-
<b>(=) VALOR APLICADO EM ASPS (XVI) = (XII - XIII - XIV - XV)</b>	7.222.922,20	6.820.674,01	5.922.978,44
Despesa Mínima a ser Aplicada em ASPS (XVII) = (III) x 15% (LC 141/2012)			3.213.526,53
Despesa Mínima a ser Aplicada em ASPS (XVII) = (III) x % (Lei Orgânica Municipal)			3.213.526,53
Diferença entre o Valor Aplicado e a Despesa Mínima a ser Aplicada (XVIII) = (XVI) (d ou e) - (XVII) <sup>1</sup>		3.607.147,48	2.709.451,91
Limite não Cumprido (XIX) = (XVIII) (Quando valor for inferior a zero)			
PERCENTUAL DA RECEITA DE IMPOSTOS E TRANSFERÊNCIAS CONSTITUCIONAIS E LEGAIS APLICADO EM ASPS (XVI / III) * 100 (mínimo de 15% conforme LC nº 141/2012 ou % da Lei Orgânica Municipal)		31,84	

CONTROLE DO VALOR REFERENTE AO PERCENTUAL MÍNIMO NÃO CUMPRIDO EM EXERCÍCIOS ANTERIORES PARA FINS DE APLICAÇÃO DOS RECURSOS VINCULADOS CONFORME ARTIGOS 25 E 26 DA LC 141/2012	Saldo Inicial (no exercício atual) (h)	LIMITE NÃO CUMPRIDO			Saldo Final (não aplicado) <sup>1</sup> (I) = (h - (j ou l))
		Empenhadas (i)	Liquidadas (j)	Pagas (k)	
Diferença de limite não cumprido em 2020					
Diferença de limite não cumprido em 2019	3.509.507,59				3.509.507,59
Diferença de limite não cumprido em Exercícios Anteriores	3.509.507,59				3.509.507,59
<b>TOTAL DA DIFERENÇA DE LIMITE NÃO CUMPRIDO EM EXERCÍCIOS ANTERIORES (XX)</b>					

  
 Daniel Pereira de Almeida  
 Prefeito Municipal



Prefeitura Municipal de Butiá-RS  
 Relatório Resumido da Execução Orçamentária  
**Demonstrativo das Receitas e Despesas com Ações e Serviços Públicos de Saúde**  
 Orçamento Fiscal e da Seguridade Social  
 Janeiro a Junho 2021/Meses Janeiro-Junho

RREO – ANEXO XII (LC n° 141/2012 art.35)

EXECUÇÃO DE RESTOS A PAGAR										
EXERCÍCIO DO EMPENHO*	Valor Mínimo para aplicação em ASPS (m)	Valor aplicado em ASPS no exercício (n)	Valor aplicado além do limite mínimo (o) = (n - m), se < 0, então (o) = 0	Total inscrito em RP no exercício (p)	RPNP inscritos Indevidamente no Exercício sem Disponibilidade Financeira q = (XIIIid)	Valor inscrito em RP considerado no Limite (r) = (p - (o + q)) se < 0, então (r) = (0)	Total de RP pagos (s)	Total de RP a pagar (t)	Total de RP cancelados ou prescritos (u)	Diferença entre o valor aplicado além do limite e o total de RP cancelados (v) = ((o + q) - u)
Empenhos de 2021	3.213.526,53	6.820.674,01	3.607.147,48							3.607.147,48
Empenhos de 2020	-	-	-	-	-	-	-	-	-	-
Empenhos de 2019	-	-	-	-	-	-	-	-	-	-
Empenhos de 2018	-	-	-	-	-	-	-	-	-	-
Empenhos de 2017	-	-	-	-	-	-	-	-	-	-
Empenhos de 2016	-	-	-	-	-	-	-	-	-	-
Empenhos de 2015	-	-	-	-	-	-	-	-	-	-
Empenhos de 2014	-	-	-	-	-	-	-	-	-	-
Empenhos de 2013	-	-	-	-	-	-	-	-	-	-


TOTAL DOS RESTOS A PAGAR CANCELADOS OU PRESCRITOS ATÉ O FINAL DO EXERCÍCIO ATUAL QUE AFETARAM O CUMPRIMENTO DO LIMITE (XXI)

TOTAL DOS RESTOS A PAGAR CANCELADOS OU PRESCRITOS ATÉ O FINAL DO EXERCÍCIO ANTERIOR QUE AFETARAM O CUMPRIMENTO DO LIMITE (XXII)

TOTAL DOS RESTOS A PAGAR CANCELADOS OU PRESCRITOS NO EXERCÍCIO ATUAL QUE AFETARAM O CUMPRIMENTO DO LIMITE (XXIII) = (XXI - XXII)

CONTROLE DE RESTOS A PAGAR CANCELADOS OU PRESCRITOS CONSIDERADOS PARA FINS DE APLICAÇÃO DA DISPONIBILIDADE DE CAIXA CONFORME ARTIGO 248, 1º e 2º DA LC 141/2012	Saldo Inicial (w)	RESTOS A PAGAR CANCELADOS OU PRESCRITOS				Saldo Final (não aplicado)¹ (aa) = (w - (x ou y))
		Despesas Custeadas no Exercício de Referência		Pagas (z)	Liquidadas (y)	
		Empenhadas (x)	Liquidadas (y)			
Restos a pagar cancelados ou prescritos em 2020 a serem compensados (XXIV)						
Restos a pagar cancelados ou prescritos em 2019 a serem compensados (XXV)	206.711,27					206.711,27
Restos a pagar cancelados ou prescritos em exercícios anteriores a serem compensados (XXVI)	40.323,93					40.323,93
TOTAL DE RESTOS A PAGAR CANCELADOS OU PRESCRITOS A COMPENSAR (XXVII)	249.035,20					249.035,20

RECEITAS ADICIONAIS PARA O FINANCIAMENTO DA SAÚDE NÃO COMPUTADAS NO CÁLCULO DO MÍNIMO	PREVISÃO INICIAL	PREVISÃO ATUALIZADA (a)	RECEITAS REALIZADAS	
			Até o Bimestre (b)	% (b/a) x 100
RECEITAS DE TRANSFERÊNCIAS PARA A SAÚDE (XXVIII)	3.081.465,00	3.081.465,00	2.456.882,83	79,73
Proveniente da União				
Proveniente dos Estados	1.938.365,00	1.938.365,00	1.589.579,74	82,01
Proveniente de outros Municípios	1.143.100,00	1.143.100,00	867.303,09	75,87
RECEITA DE OPERAÇÕES DE CRÉDITO INTERNAS E EXTERNAS VINCULADAS A SAÚDE (XXIX)				
OUTRAS RECEITAS (XXX)	2.600,00	2.600,00	3.850,11	148,08
TOTAL DE RECEITAS ADICIONAIS PARA FINANCIAMENTO DA SAÚDE (XXXI) = (XXVIII + XXIX + XXX)	3.084.065,00	3.084.065,00	2.460.732,94	79,79

  
 Daniel Pereira de Almeida  
 Prefeito Municipal

DESPESAS COM SAÚDE NÃO COMPUTADAS NO CÁLCULO DO MÍNIMO									
DESPESAS COM SAÚDE POR SUBFUNÇÕES E CATEGORIA ECONÔMICA NÃO COMPUTADAS NO CÁLCULO DO MÍNIMO	DOTAÇÃO INICIAL	DOTAÇÃO ATUALIZADA (c)	DESPESAS EMPENHADAS		DESPESAS LIQUIDADAS		DESPESAS PAGAS		
			Até o bimestre (d)	% (d/c) x 100	Até o bimestre (e)	% (e/c) x 100	Até o bimestre (f)	% (f/c) x 100	
ATENÇÃO BÁSICA (XXXII)	2.345.920,00	3.119.088,10	1.845.271,31	59,16	1.663.505,95	53,33	1.547.552,96	49,62	
Despesas Correntes	2.332.720,00	2.865.918,10	1.817.396,44	63,41	1.644.397,05	57,38	1.529.953,06	53,38	
Despesas de Capital	13.200,00	253.170,00	27.874,87	11,01	19.108,90	7,55	17.609,90	6,96	
ASSISTÊNCIA HOSPITALAR E AMBULATORIAL (XXXIII)	1.400.920,00	1.510.211,83	907.887,97	60,12	856.486,00	56,71	832.871,26	55,15	
Despesas Correntes	1.391.320,00	1.462.320,00	864.096,14	59,09	831.511,20	56,86	807.896,46	55,25	
Despesas de Capital	9.600,00	47.891,83	43.791,83	91,44	24.974,80	52,15	24.974,80	52,15	
SUPORTE PROFILÁTICO E TERAPÊUTICO (XXXIV)	142.900,00	208.865,85	159.761,59	76,48	149.466,53	71,55	149.116,53	71,39	
Despesas Correntes	142.600,00	205.956,68	159.761,59	77,57	149.466,53	72,57	148.116,53	72,40	
Despesas de Capital	300,00	2.929,17	-	-	-	-	-	-	
VIGILÂNCIA SANITÁRIA (XXXV)	32.496,00	32.496,00	26.560,75	81,74	23.580,75	72,57	20.066,50	61,75	
Despesas Correntes	30.496,00	30.496,00	26.560,75	87,10	23.580,75	77,32	20.066,50	65,80	
Despesas de Capital	2.000,00	2.000,00	-	-	-	-	-	-	
VIGILÂNCIA EPIDEMIOLÓGICA (XXXVI)	53.500,00	53.500,00	13.330,00	24,92	12.830,00	23,98	12.330,00	23,05	
Despesas Correntes	51.500,00	51.500,00	13.330,00	25,88	12.830,00	24,91	12.330,00	23,94	
Despesas de Capital	2.000,00	2.000,00	-	-	-	-	-	-	
ALIMENTAÇÃO E NUTRIÇÃO (XXXVII)	-	-	-	-	-	-	-	-	
Despesas Correntes	-	-	-	-	-	-	-	-	
Despesas de Capital	-	-	-	-	-	-	-	-	
OUTRAS SUBFUNÇÕES (XXXVIII)	1.000,00	1.000,00	1.000,00	100,00	1.000,00	100,00	1.000,00	100,00	
Despesas Correntes	-	-	-	-	-	-	-	-	
Despesas de Capital	1.000,00	1.000,00	1.000,00	100,00	1.000,00	100,00	1.000,00	100,00	
<b>TOTAL DAS DESPESAS NÃO COMPUTADAS NO CÁLCULO DO MÍNIMO (XXXIX) = (XXXII + XXXIII + XXXIV + XXXV + XXXVI + XXXVII + XXXVIII)</b>	<b>3.976.736,00</b>	<b>4.925.181,78</b>	<b>2.963.811,62</b>	<b>59,97</b>	<b>2.706.869,23</b>	<b>54,96</b>	<b>2.562.947,25</b>	<b>52,04</b>	

  
**Daniel Pereira de Almeida**  
 Prefeito Municipal



DESPESAS TOTAIS COM SAÚDE EXECUTADAS COM RECURSOS PRÓPRIOS E COM RECURSOS TRANSFERIDOS DE OUTROS ENTES	DOTAÇÃO INICIAL	DOTAÇÃO ATUALIZADA (c)	DESPESAS EMPENHADAS		DESPESAS LIQUIDADAS		DESPESAS PAGAS	
			Até o bimestre (d)	% (d/c) x 100	Até o bimestre (e)	% (e/c) x 100	Até o bimestre (f)	% (f/c) x 100
ATENÇÃO BÁSICA (XL) = (IV + XXXII)	3.258.520,00	4.033.048,10	2.364.933,34	58,64	2.165.686,61	53,70	1.942.253,19	48,16
ASSISTÊNCIA HOSPITALAR E AMBULATORIAL (XLI) = (V + XXXIII)	6.313.920,00	7.553.901,83	6.203.241,22	82,12	5.978.685,35	79,15	5.257.986,35	69,61
SUORTE PROFILÁTICO E TERAPÊUTICO (XLII) = (VI + XXXIV)	142.900,00	208.885,85	159.761,59	76,48	149.466,53	71,55	149.116,53	71,39
VIGILÂNCIA SANITÁRIA (XLIII) = (VII + XXXV)	32.496,00	32.496,00	26.560,75	81,74	23.580,75	72,57	20.066,50	61,75
VIGILÂNCIA EPIDEMIOLÓGICA (XLIV) = (VIII + XXXVI)	53.500,00	53.500,00	13.330,00	24,92	12.830,00	23,98	12.330,00	23,05
ALIMENTAÇÃO E NUTRIÇÃO (XLV) = (XIX + XXXVII)	-	-	-	-	-	-	-	-
OUTRAS SUBFUNÇÕES (X)	2.178.800,00	2.243.570,00	1.408.906,92	62,80	1.197.494,00	53,37	1.104.163,12	49,21
TOTAL DAS DESPESAS COM SAÚDE (XLVII) = (XI + XXXIX)	11.980.136,00	14.125.401,78	10.176.733,82	72,05	9.527.543,24	67,45	8.485.925,69	60,08
(-) Despesas executadas com recursos provenientes das transferências de recursos de outros entes*	3.976.736,00	4.925.181,78	2.953.811,62	59,97	2.706.869,23	54,96	2.562.947,25	52,04
TOTAL DAS DESPESAS EXECUTADAS COM RECURSOS PRÓPRIOS (XLVIII)	8.003.400,00	9.200.220,00	7.222.922,20	78,51	6.820.674,01	74,14	5.922.978,44	74,38


FONTE: GOVBR RF - Responsabilidade Fiscal, 27/Jul/2021, 09h e 06m.

Notas:

\*Nos cinco primeiros bimestres do exercício, o acompanhamento será feito com base na despesa liquidada. No último bimestre do exercício, o valor deverá corresponder ao total da despesa empenhada.

\*Até o exercício de 2018, o controle da execução dos restos a pagar considerava apenas os valores dos restos a pagar não processados (regra antiga). A partir do exercício de 2019, o controle da execução dos restos a pagar considera os restos a pagar processados e não processados (regra nova).

\*Essas despesas são consideradas executadas pelo ente transferidor.

  
**Andréa Dias Barros**  
 Contadora  
 CRCRS nº 067299/0-7

  
**Daniel Pereira de Almeida**  
 Prefeito Municipal

PREFEITURA MUNICIPAL DE BUTIÁ - RS  
RELATÓRIO RESUMIDO DA EXECUÇÃO ORÇAMENTÁRIA  
**DEMONSTRATIVO DA RECEITA DE ALIENAÇÃO DE ATIVOS E APLICAÇÃO DOS RECURSOS**  
ORÇAMENTOS FISCAL E DA SEGURIDADE SOCIAL  
JANEIRO A JUNHO 2021/BIMESTRE MAIO-JUNHO  
RREO - ANEXO 11 (LRF, art. 53, § 1º, inciso III)

RECEITAS	PREVISÃO ATUALIZADA (a)	RECEITAS REALIZADAS		SALDO (c)=(b-b)
		(b)		
RECEITAS DE ALIENAÇÃO DE ATIVOS (I)	-	-	-	-
Receita de Alienação de Bens Móveis	-	-	-	-
Receita de Alienação de Bens Imóveis	-	-	-	-
Receita de Alienação de Bens Intangíveis	-	-	-	-
Receita de Rendimentos de Aplicações Financeira	-	-	-	-

DESPESAS	DOTAÇÃO ATUALIZADA (d)	DESPESAS EMPENHADAS (e)	DESPESAS LIQUIDADAS	DESPESAS PAGAS (f)	DESPESAS INSCRITAS EM RESTOS A PAGAR NÃO PROCESSADOS	PAGAMENTO DE RESTOS A PAGAR	SALDO (h)=(d-e)
APLICAÇÃO DOS RECURSOS DA ALIENAÇÃO DE ATIVOS	187.867,00	112.830,90	112.830,90	112.830,90	-	-	75.036,10
Despesas de Capital	187.867,00	112.830,90	112.830,90	112.830,90	-	-	75.036,10
Investimentos	187.867,00	112.830,90	112.830,90	112.830,90	-	-	75.036,10
Inversões Financeiras	-	-	-	-	-	-	-
Amortização da Dívida	-	-	-	-	-	-	-
Despesas Correntes dos Regimes de Previdência	-	-	-	-	-	-	-
Regime Próprio dos Servidores Públicos	-	-	-	-	-	-	-

SALDO FINANCEIRO A APLICAR	2020	2021	SALDO ATUAL (k) = (Iii + Iiij)
	(i)	(j) = (Ib - (IIf + IIg))	
VALOR (III)	-	-112.830,90	-112.830,90

FONTE: GOVBR RF - Responsabilidade Fiscal, 27/Jul/2021, 09h e 05m.

  
**Andréa Dias Barros**  
 Contadora  
 CRC/RS nº 067299/0-7

  
**Daniel Pereira de Almeida**  
 Prefeito Municipal



PREFEITURA MUNICIPAL DE BUTIÁ-RS  
 RELATÓRIO RESUMIDO DA EXECUÇÃO ORÇAMENTÁRIA  
 DEMONSTRATIVO DAS RECEITAS DE OPERAÇÕES DE CRÉDITO E DESPESAS DE CAPITAL (REGRA DE OURO)  
 ORÇAMENTOS FISCAL E DA SEGURIDADE SOCIAL  
 JANEIRO A JUNHO 2021/BIMESTRE MAIO-JUNHO

RREO – ANEXO 9 (LRF, art.53, § 1º, inciso I)

Em Reais

<u>RECEITAS</u>	PREVISÃO ATUALIZADA (a)	RECEITAS REALIZADAS (b)	SALDO NÃO REALIZADO (c) = (a-b)
RECEITAS DE OPERAÇÕES DE CRÉDITO* (I)	R\$ 3.070.100,00	R\$ 191.692,10	R\$ 2.878.407,90

<u>DESPESAS</u>	DOTAÇÃO ATUALIZADA (d)	DESPESAS EMPENHADAS (e)	SALDO NÃO EXECUTADO (f)=(d-e)
DESPESAS DE CAPITAL	R\$ 5.118.222,41	R\$ 983.575,20	R\$ 4.134.647,21
Investimentos	R\$ 4.363.438,61	R\$ 629.682,15	R\$ 3.733.756,46
Inversões Financeiras	R\$ 11.900,00	-	R\$ 11.900,00
Amortização da Dívida	R\$ 742.883,80	R\$ 353.893,05	R\$ 388.990,75
(-)Incentivos Fiscais a Contribuinte	-	-	-
(-)Incentivos Fiscais a Contribuinte por Instituições Financeiras	-	-	-
DESPESAS DE CAPITAL LÍQUIDA (II)	R\$ 5.118.222,41	R\$ 983.575,20	R\$ 4.134.647,21


RESULTADO PARA APURAÇÃO DA REGRA DE OURO (III)=(II-I)	R\$ 2.048.122,41	R\$ 791.883,10	R\$ 1.256.239,31
---	------------------	----------------	------------------

FONTE: GOVBR RF - Responsabilidade Fiscal, 27/Jul/2021, 09h e 04m.

Notas:

\* Operações de Crédito descritas na CF, art. 167, inciso III

  
**Andréa Dias Barros**  
 Contadora  
 CRC/RS nº 067299/0-7

  
**Daniel Pereira de Almeida**  
 Prefeito Municipal

RREO - Anexo 8 (LDB.art. 72)

RECEITA RESULTANTE DE IMPOSTOS (Arts. 212 e 212-A da Constituição Federal)			Em Reais
RECEITA RESULTANTE DE IMPOSTOS	PREVISÃO ATUALIZADA (a)	RECEITAS REALIZADAS Até o Bimestre (b)	
<b>1- RECEITA DE IMPOSTOS</b>	6.819.534,61	3.508.935,64	
1.1- Receita Resultante do Imposto sobre a Propriedade Predial e Territorial Urbana – IPTU	1.661.534,61	636.324,14	
1.2- Receita Resultante do Imposto sobre Transmissão Inter-Vivos – ITBI	400.000,00	747.828,63	
1.3- Receita Resultante do Imposto sobre Serviços de Qualquer Natureza – ISS	3.596.000,00	1.492.648,03	
1.4- Receita Resultante do Imposto de Renda Retido na Fonte – IRRF	1.162.000,00	632.134,84	
<b>2- RECEITA DE TRANSFERÊNCIAS CONSTITUCIONAIS E LEGAIS</b>	31.926.300,00	17.914.574,53	
2.1- Cota-Parte FPM	18.376.300,00	10.441.327,23	
2.1.1- Parcela referente à CF, art. 159, I, alínea b	16.900.000,00	10.441.327,23	
2.1.2- Parcela referente à CF, art. 159, I, alíneas d e e	1.476.300,00	-	
2.2- Cota-Parte ICMS	10.600.000,00	5.694.481,00	
2.3- Cota-Parte IP+Exportação	150.000,00	70.234,58	
2.4- Cota-Parte ITR	300.000,00	20.578,56	
2.5- Cota-Parte IPVA	2.500.000,00	1.697.953,16	
2.6- Cota-Parte IOF-Ouro	-	-	
2.7- Compensações Financeiras Provenientes de Impostos e Transferências Constitucionais	-	-	
<b>3- TOTAL DA RECEITA RESULTANTE DE IMPOSTOS (1 + 2)</b>	<b>38.745.834,61</b>	<b>21.423.510,17</b>	
<b>4- TOTAL DESTINADO AO FUNDEB - 20% DE ((2.1.1) + (2.2) + (2.3) + (2.4) + (2.5))</b>	<b>6.090.000,00</b>	<b>3.582.914,91</b>	
<b>5- VALOR MÍNIMO A SER APLICADO EM MDE ALEM DO VALOR DESTINADO AO FUNDEB - 5% DE ((2.1.1) + (2.2) + (2.3) + (2.4) + (2.5)) + 25% DE ((1.1) + (1.2) + (1.3) + (1.4) + (2.1.2) + (2.6) + (2.7))</b>	<b>3.596.458,65</b>	<b>1.772.962,64</b>	

FUNDEB		
RECEITAS RECEBIDAS DO FUNDEB NO EXERCÍCIO	PREVISÃO ATUALIZADA (a)	RECEITAS REALIZADAS Até o Bimestre (b)
<b>6- RECEITAS RECEBIDAS DO FUNDEB</b>	14.219.000,00	8.736.543,35
6.1- FUNDEB - Impostos e Transferências de Impostos	14.219.000,00	8.736.543,35
6.1.1- Principal	14.214.000,00	8.732.955,87
6.1.2- Rendimentos de Aplicação Financeira	5.000,00	3.587,48
6.2- FUNDEB - Complementação da União - VAAF	-	-
6.2.1- Principal	-	-
6.2.2- Rendimentos de Aplicação Financeira	-	-
6.3- FUNDEB - Complementação da União - VAAT	-	-
6.3.1- Principal	-	-
6.3.2- Rendimentos de Aplicação Financeira	-	-

  
**Daniel Pereira de Almeida**  
 Prefeito Municipal



FUNDEB		PREVISÃO ATUALIZADA (a)	RECEITAS REALIZADAS Até o Bimestre (b)
RECEITAS RECEBIDAS DO FUNDEB NO EXERCÍCIO			
7- RESULTADO LÍQUIDO DAS TRANSFERÊNCIAS DO FUNDEB (6.1.1 - 4)*		8.124.000,00	5.150.040,96

RECURSOS RECEBIDOS EM EXERCÍCIOS ANTERIORES E NÃO UTILIZADOS (SUPERÁVIT)		VALOR	
8- TOTAL DOS RECURSOS DE SUPERÁVIT			
8.1- SUPERÁVIT DO EXERCÍCIO IMEDIATAMENTE ANTERIOR			
8.2- SUPERÁVIT RESIDUAL DE OUTROS EXERCÍCIOS			
9- TOTAL DOS RECURSOS DO FUNDEB DISPONÍVEIS PARA UTILIZAÇÃO (6 + 8)			8.736.543,35

DESPESAS COM RECURSOS DO FUNDEB (Por Área de Atuação)*	DOTAÇÃO ATUALIZADA (c)	DESPESAS EMPENHADAS Até o Bimestre (d)	DESPESAS LIQUIDADAS Até o Bimestre (e)	DESPESAS PAGAS Até o Bimestre (f)	INSCRITAS EM RESTOS A PAGAR NÃO PROCESSADOS (g)
10- PROFISSIONAIS DA EDUCAÇÃO BÁSICA					
10.1- Educação Infantil	10.735.400,00	5.658.779,36	5.658.779,36	5.484.634,30	
10.1.1- Creche	1.850.000,00	1.013.401,08	1.013.401,08	974.978,50	
10.1.2- Pré-escola	964.000,00	654.821,13	654.821,13	624.510,43	
10.2- Ensino Fundamental	886.000,00	358.579,95	358.579,95	350.468,07	
11- OUTRAS DESPESAS	8.885.400,00	4.645.378,28	4.645.378,28	4.509.655,80	
11.1- Educação Infantil	3.483.600,00	1.671.595,60	1.661.395,60	1.522.432,17	10.200,00
11.1.1- Creche	906.600,00	395.718,25	395.718,25	367.426,33	
11.1.2- Pré-escola	86.000,00	46.208,00	46.208,00	36.100,00	
11.2- Ensino Fundamental	820.600,00	349.510,25	349.510,25	331.326,33	
12- TOTAL DAS DESPESAS COM RECURSOS DO FUNDEB (10 + 11)	14.219.000,00	7.330.374,96	7.320.174,96	7.007.066,47	10.200,00

INDICADORES DO FUNDEB					
DESPESAS CUSTEADAS COM RECEITAS DO FUNDEB RECEBIDAS NO EXERCÍCIO	DESPESAS EMPENHADAS Até o Bimestre (d)	DESPESAS LIQUIDADAS Até o Bimestre (e)	DESPESAS PAGAS Até o Bimestre (f)	INSCRITAS EM RESTOS A PAGAR NÃO PROCESSADOS (g)	INSCRITAS EM RESTOS A PAGAR NÃO PROCESSADOS (SEM DISPONIBILIDADE DE CAIXA)* (h)
13- Total das Despesas do FUNDEB com Profissionais da Educação Básica	5.658.779,36	5.658.779,36	5.484.634,30		
14- Total das Despesas custeadas com FUNDEB - Impostos e Transferências de Impostos	7.330.374,96	7.320.174,96	7.007.066,47	10.200,00	
15- Total das Despesas custeadas com FUNDEB - Complementação da União - VAAF	-	-	-	-	-
16- Total das Despesas custeadas com FUNDEB - Complementação da União - VAAT	-	-	-	-	-
17- Total das Despesas custeadas com FUNDEB - Complementação da União - VAAT Aplicadas na Educação Infantil	-	-	-	-	-
18- Total das Despesas custeadas com FUNDEB - Complementação da União - VAAT Aplicadas em Despesa de Capital	-	-	-	-	-

  
**Daniel Pereira de Almeida**  
 Prefeito Municipal



		Em Reais		
INDICADORES - Art. 212-A, inciso XI e § 3º - Constituição Federal*	VALOR EXIGIDO (i)	VALOR APLICADO (j)	VALOR CONSIDERADO APÓS DEDUÇÕES (k)	% APLICADO (l)
19- Mínimo de 70% do FUNDEB na Remuneração dos Profissionais da Educação Básica				
20 - Percentual de 50% da Complementação da União ao FUNDEB (VAAT) na Educação Infantil	6.115.580,35	5.658.779,36	5.658.779,36	64,77
21- Mínimo de 15% da Complementação da União ao FUNDEB - VAAT em Despesas de Capital				

INDICADOR - Art.25, § 3º - Lei nº 14.113, de 2020 - (Máximo de 10% de Superávit)*	VALOR MÁXIMO PERMITIDO (m)	VALOR NÃO APLICADO (n)	VALOR NÃO APLICADO APÓS AJUSTE (o)	% NÃO APLICADO (p)
22- Total da Receita Recebida e não Aplicada no Exercício	873.654,34	1.406.168,39	1.406.168,39	16,10

INDICADOR - Art.25, § 3º - Lei nº 14.113, de 2020 - (Aplicação do Superávit de Exercício Anterior)*	VALOR DE SUPERÁVIT PERMITIDO NO EXERCÍCIO ANTERIOR (q)	VALOR NÃO APLICADO NO EXERCÍCIO ANTERIOR (r)	VALOR DE SUPERÁVIT APLICADO ATÉ O PRIMEIRO QUADRIMESTRE (s)	VALOR APLICADO ATÉ O PRIMEIRO QUADRIMESTRE QUE INTEGRARÁ O LIMITE CONSTITUCIONAL (t)	VALOR APLICADO APÓS O PRIMEIRO QUADRIMESTRE (u)	VALOR NÃO APLICADO (v) = (r) - (s) - (u)
23- Total das Despesas do FUNDEB com Profissionais da Educação Básica						
23.1- Total das Despesas custeadas com FUNDEB - Impostos e Transferências de Impostos						
23.2- Total das Despesas custeadas com FUNDEB - Complementação da União - VAAF						

DESPESAS COM MANUTENÇÃO E DESENVOLVIMENTO DO ENSINO - MDE - CUSTEADAS COM RECEITA DE IMPOSTOS (EXCETO FUNDEB)						
DESPESAS COM AÇÕES TÍPICAS DE MDE - RECEITAS DE IMPOSTOS - EXCETO FUNDEB (Por Área de Atuação)*	DOTAÇÃO ATUALIZADA (c)	DESPESAS EMPENHADAS Até o Bimestre (d)	DESPESAS LIQUIDADAS Até o Bimestre (e)	DESPESAS PAGAS Até o Bimestre (f)	INSCRITAS EM RESTOS A PAGAR NÃO PROCESSADOS (g)	VALOR
24- EDUCAÇÃO INFANTIL						
24.1- Creche	697.412,00	138.718,04	129.565,51	126.509,41	9.152,53	9.152,53
24.2- Pré-escola	697.412,00	138.718,04	129.565,51	126.509,41	9.152,53	9.152,53
25- ENSINO FUNDAMENTAL	3.627.850,99	1.737.237,02	1.134.236,36	1.038.940,79	603.000,66	603.000,66
<b>26- TOTAL DAS DESPESAS COM AÇÕES TÍPICAS DE MDE (24 + 25)</b>	<b>4.325.262,99</b>	<b>1.875.955,06</b>	<b>1.263.801,87</b>	<b>1.165.450,20</b>	<b>612.153,19</b>	<b>612.153,19</b>

APURAÇÃO DAS DESPESAS PARA FINS DE LIMITE MÍNIMO CONSTITUCIONAL		VALOR
27- TOTAL DAS DESPESAS DE MDE CUSTEADAS COM RECURSOS DE IMPOSTOS (FUNDEB e RECEITA DE IMPOSTOS) = (L14(d ou e) + L26(d ou e) + L23.1(f))		8.583.976,83
28 (-) RESULTADO LÍQUIDO DAS TRANSFERÊNCIAS DO FUNDEB = (L7)		5.150.040,96
29 (-) RESTOS A PAGAR NÃO PROCESSADOS INSCRITOS NO EXERCÍCIO SEM DISPONIBILIDADE FINANCEIRA DE RECURSOS DO FUNDEB IMPOSTOS* = (L14h)		-
30 (-) RESTOS A PAGAR NÃO PROCESSADOS INSCRITOS NO EXERCÍCIO SEM DISPONIBILIDADE FINANCEIRA DE RECURSOS DE IMPOSTOS* e *		-
31 (-) CANCELAMENTO, NO EXERCÍCIO, DE RESTOS A PAGAR INSCRITOS COM DISPONIBILIDADE FINANCEIRA DE RECURSOS DE IMPOSTOS VINCULADOS AO ENSINO		-
<b>32- TOTAL DAS DESPESAS PARA FINS DE LIMITE (27 - (28 + 29 + 30 + 31))</b>		<b>3.433.935,87</b>

APURAÇÃO DO LIMITE MÍNIMO CONSTITUCIONAL**		VALOR EXIGIDO (x)	VALOR APLICADO (w)	% APLICADO (y)
33- APLICAÇÃO EM MDE SOBRE A RECEITA RESULTANTE DE IMPOSTOS		5.355.877,54	3.433.935,87	16,03

  
Daniel Pereira de Almeida  
Prefeito Municipal



		Em Reais				
RESTOS A PAGAR INSCRITOS EM EXERCÍCIOS ANTERIORES COM DISPONIBILIDADE FINANCEIRA DE RECURSOS DE IMPOSTOS E DO FUNDEB*		SALDO INICIAL (z)	RP LIQUIDADOS (aa)	RP PAGOS (ab)	RP CANCELADOS (ac)	SALDO FINAL (ad) = (z) - (ab) - (ac)
34- RESTOS A PAGAR DE DESPESAS COM MDE						
34.1 - Execução de Recursos de Impostos e Transferências de Impostos		1.170.009,03	1.115.515,41	636.917,88	-	533.091,15
34.2 - Execução de Recursos do FUNDEB - Impostos		1.075.098,25	1.025.000,50	595.525,63	-	479.572,62
34.3 - Execução de Recursos do FUNDEB - Complementação da União (VAAAT + VAAF)		94.910,78	90.514,91	41.392,25	-	53.518,53

RECEITAS ADICIONAIS PARA FINANCIAMENTO DO ENSINO		OUTRAS INFORMAÇÕES PARA CONTROLE				
		PREVISÃO ATUALIZADA (a)	RECEITAS REALIZADAS Até o Bimestre (b)			
35- RECEITA DE TRANSFERÊNCIAS DO FNDE (INCLUINDO RENDIMENTOS DE APLICAÇÃO FINANCEIRA)						
35.1 - Salário-Educação		1.414.260,00				721.943,20
35.2 - PDDE		1.142.000,00				586.066,48
35.3 - PNAE		100,00				-
35.4 - PNATE		262.700,00				131.646,00
35.5 - Outras Transferências do FNDE		9.460,00				4.030,72
36- RECEITA DE TRANSFERÊNCIAS DE CONVÊNIOS						
37- RECEITA DE ROYALTIES DESTINADOS À EDUCAÇÃO		13.600,00				1.172,27
38- RECEITA DE OPERAÇÕES DE CRÉDITO VINCULADAS À EDUCAÇÃO						
39- OUTRAS RECEITAS PARA FINANCIAMENTO DO ENSINO		1.000,00				
<b>40- TOTAL DAS RECEITAS ADICIONAIS PARA FINANCIAMENTO DO ENSINO = (35 + 36 + 37 + 38 + 39)</b>		<b>1.428.860,00</b>				<b>14.750,00</b>
						<b>737.865,47</b>

DESPESAS CUSTEADAS COM RECEITAS ADICIONAIS PARA FINANCIAMENTO DO ENSINO (Por Área de Atuação)*		OUTRAS INFORMAÇÕES PARA CONTROLE				
		DOTAÇÃO ATUALIZADA (c)	DESPESAS EMPENHADAS Até o Bimestre (d)	DESPESAS LIQUIDADAS Até o Bimestre (e)	DESPESAS PAGAS Até o Bimestre (f)	INSCRITAS EM RESTOS A PAGAR NÃO PROCESSADOS (g)
41- EDUCAÇÃO INFANTIL						
41.1 - Creche		372.004,51	119.948,99	51.795,00	51.795,00	86.153,99
41.2 - Pré-escola		131.591,51	76.938,99	17.332,50	17.332,50	59.606,49
42- ENSINO FUNDAMENTAL		240.413,00	43.010,00	34.462,50	34.462,50	8.547,50
43- ENSINO MÉDIO		1.805.748,16	1.166.019,79	705.092,88	634.608,34	462.926,91
44- ENSINO SUPERIOR		90.584,29	9.000,00	-	-	9.000,00
45- ENSINO PROFISSIONAL NÃO INTEGRADO AO ENSINO REGULAR		62.500,00	-	-	-	-
<b>46- TOTAL DAS DESPESAS CUSTEADAS COM RECEITAS ADICIONAIS PARA FINANCIAMENTO DO ENSINO (41+42+43+44)</b>		<b>2.330.836,96</b>	<b>1.296.968,78</b>	<b>756.887,88</b>	<b>666.403,34</b>	<b>540.080,90</b>

  
**Daniel Pereira de Almeida**  
 Prefeito Municipal

RREO - Anexo 8 (LDB, art. 72)

TOTAL GERAL DAS DESPESAS COM EDUCAÇÃO	DOTAÇÃO ATUALIZADA (c)	DESPESAS EMPENHADAS Até o Bimestre (d)	DESPESAS LIQUIDADAS Até o Bimestre (e)	DESPESAS PAGAS Até o Bimestre (f)	INSCRITAS EM RESTOS A PAGAR NÃO PROCESSADOS (g)
47- TOTAL GERAL DAS DESPESAS COM EDUCAÇÃO (12 + 26 + 46)					
47.1- Despesas Correntes	20.875.099,95	10.503.298,80	9.340.864,71	8.858.920,01	1.162.434,09
47.1.1- Pessoal Ativo	20.311.636,35	10.268.839,06	9.137.581,32	8.691.818,62	1.131.257,74
47.1.2- Pessoal Inativo	14.480.112,00	7.129.470,63	7.129.470,63	6.909.409,36	-
47.1.3- Transferências às instituições comunitárias, confessionais ou filantrópicas sem fins lucrativos	100,00	-	-	-	-
47.1.4- Outras Despesas Correntes	141.500,00	-	-	-	-
47.2- Despesas de Capital	5.690.024,35	3.139.368,43	2.008.110,69	1.782.409,26	1.131.257,74
47.2.1- Transferências às instituições comunitárias, confessionais ou filantrópicas sem fins lucrativos	563.463,60	234.459,74	203.283,39	167.101,39	31.176,35
47.2.2- Outras Despesas de Capital	563.463,60	234.459,74	203.283,39	167.101,39	31.176,35

CONTROLE DA DISPONIBILIDADE FINANCEIRA E CONCILIAÇÃO BANCÁRIA	FUNDEB (ae)	SALÁRIO EDUCAÇÃO (af)
48- DISPONIBILIDADE FINANCEIRA EM 31 DE DEZEMBRO DE 2020		
49- (+) INGRESSO DE RECURSOS ATÉ O BIMESTRE (orçamentário)	8.736.543,35	566.052,48
50- (-) PAGAMENTOS EFETUADOS ATÉ O BIMESTRE (orçamentário e restos a pagar)	7.048.458,72	489.631,68
51- (=) DISPONIBILIDADE FINANCEIRA ATÉ O BIMESTRE	1.688.084,63	96.420,80
52- (+) AJUSTES POSITIVOS (RETENÇÕES E OUTROS VALORES EXTRAORÇAMENTÁRIOS)	-	-
53- (-) AJUSTES NEGATIVOS (OUTROS VALORES EXTRAORÇAMENTÁRIOS)	-	-
54- (=) SALDO FINANCEIRO CONCILIADO (Saldo Bancário)	1.688.084,63	96.444,80

FONTE: GOVBR RF - Responsabilidade Fiscal, 27/Jul/2021, 09h e 02m.

1 SE RESULTADO LÍQUIDO DA TRANSFERÊNCIA (7) > 0 = ACRESCIMO RESULTANTE DAS TRANSFERÊNCIAS DO FUNDEB, SE RESULTADO LÍQUIDO DA TRANSFERÊNCIA (7) < 0 = DECREMENTO RESULTANTE DAS TRANSFERÊNCIAS DO FUNDEB.

2 Limites mínimos anuais a serem cumpridos no encerramento do exercício.

3 Art. 25, § 3º, Lei 14.113/2020 - Até 10% (dez por cento) dos recursos recebidos à conta dos Fundos, inclusive relativos à complementação da União, nos termos do § 2º do art. 16 desta Lei, poderão ser utilizados no primeiro quadrimestre do exercício imediatamente subsequente, mediante abertura de crédito adicional.

4 Os valores referentes à parcela dos Restos a Pagar inscritos sem disponibilidade financeira vinculada à educação deverão ser informados somente no RREO do último bimestre do exercício.

5 Nos cinco primeiros bimestres do exercício o acompanhamento será feito com base na despesa liquidada. No último bimestre do exercício, o valor deverá corresponder ao total da despesa empenhada.

6 As linhas representam áreas de atuação e não correspondem exatamente às subfunções da Função Educação. As despesas classificadas nas demais subfunções típicas e nas subfunções atípicas deverão ser rateadas para essas áreas de atuação.

7 Valor inscrito em RPNP sem disponibilidade de caixa que não deve ser considerado na apuração dos indicadores e limites.

8 Controle da execução de restos a pagar considerados no cumprimento do limite mínimo dos exercícios anteriores.

  
**Andréa Dias Bittos**  
 Contadora  
 CRC/RS nº 067.299/0-7

  
**Paulo Pereira de Almeida**  
 Prefeito Municipal



Prefeitura Municipal de Butiá - RS  
Relatório Resumido da Execução Orçamentária  
**Demonstrativo dos Restos a Pagar por Poder e Órgão**  
Orçamentos Fiscal e da Seguridade Social  
Janeiro a Junho 2021/Bimestre Maio-Junho

RRFO - ANEXO 7 (LRF, art. 53, inciso V)

PODER/ÓRGÃO	RESTOS A PAGAR PROCESSADOS						RESTOS A PAGAR NÃO PROCESSADOS						Saldo Total L=(e+k)
	Inscritos		Pagos (c)	Cancelados (d)	Saldo e=(a+b)-(c+d)	Em Exercícios Anteriores (f)	Em 31 de dezembro de 2020 (g)	Liquidados (h)	Pagos (i)	Cancelados (j)	Saldo k=(f+g)-(i+j)		
	Em Exercícios Anteriores (a)	Em 31 de dezembro de 2020 (b)											
RESTOS A PAGAR (EXCETO INTRA-ORÇAMENTÁRIO)	1.514.588,20	2.382.573,04	2.287.815,73	60.000,00	1.549.345,51	641.284,11	1.568.372,17	1.146.067,82	939.562,19	-	1.270.094,09	2.819.439,60	
PODER EXECUTIVO	1.514.103,36	2.382.573,04	2.287.815,73	60.000,00	1.548.860,67	641.284,11	1.559.178,17	1.137.586,23	931.080,60	-	1.269.381,68	2.818.242,35	
PODER LEGISLATIVO	484,84	-	-	-	484,84	-	9.194,00	8.481,59	8.481,59	-	712,41	1.197,25	
CÂMARA MUNICIPAL DE VEREADORES	484,84	-	-	-	484,84	-	9.194,00	8.481,59	8.481,59	-	712,41	1.197,25	
<b>TOTAL (III) = (I+II)</b>	<b>1.514.588,20</b>	<b>2.382.573,04</b>	<b>2.287.815,73</b>	<b>60.000,00</b>	<b>1.549.345,51</b>	<b>641.284,11</b>	<b>1.568.372,17</b>	<b>1.146.067,82</b>	<b>939.562,19</b>	<b>-</b>	<b>1.270.094,09</b>	<b>2.819.439,60</b>	

FONTE: GOVBR RF - Responsabilidade Fiscal, 27/Jul/2021, 09h e 00m.

  
**Andréa Dias Barros**  
Contadora  
CRC/RS nº 067299/0-7

  
**Daniel Pereira de Almeida**  
Prefeito Municipal



RREO - ANEXO VI(LRF, art. 53, inciso III)

R\$ 1,00

ACIMA DA LINHA			
RECEITAS PRIMÁRIAS	Previsão Atualizada	Até o Bimestre/2021	
		Receitas Realizadas (a)	
RECEITAS CORRENTES(I)	58.198.100,00		31.292.641,01
Impostos, Taxas e Contribuições de Melhoria	8.674.704,00		4.216.438,18
IPTU	1.661.534,61		636.324,14
ISS	3.596.000,00		1.492.648,03
ITBI	400.000,00		747.828,63
IRRF	1.162.000,00		632.134,84
Outros Impostos, Taxas, e Contribuições de Melhoria	1.855.169,39		707.502,54
Contribuições	-		-
Receita Patrimonial	140.510,00		37.852,09
Aplicações Financeiras (II)	119.510,00		21.852,09
Outras Receitas Patrimoniais	21.000,00		16.000,00
Transferências Correntes	48.007.686,00		27.010.777,18
Cota-Parte do FPM	14.996.300,00		8.353.061,93
Cota-Parte do ICMS	8.480.000,00		4.547.584,78
Cota-Parte do IPVA	2.000.000,00		1.358.362,43
Cota-Parte do ITR	240.000,00		16.462,90
Transferências da LC 87/1996	-		-
Transferências da LC 61/1989	120.000,00		56.187,63
Transferências do FUNDEB	14.214.000,00		8.732.955,87
Outras Transferências Correntes	7.957.386,00		3.946.161,64
Demais Receitas Correntes	1.375.200,00		27.573,56
Outras Receitas Financeiras (III)	-		-
Receitas Correntes Restantes	1.375.200,00		27.573,56
RECEITAS PRIMÁRIAS CORRENTES (IV) = (I - II - III)	58.078.590,00		31.270.788,92
RECEITAS DE CAPITAL (V)	3.097.300,00		936.391,39
Operações de Crédito (VI)	3.070.100,00		191.692,10
Amortização de Empréstimos (VII)	10.000,00		5.906,70
Alienação de Bens	10.600,00		393.783,80
Receitas de Alienação de Investimentos Temporários (VIII)	-		-
Receitas de Alienação de Investimentos Permanentes (IX)	-		132.183,80
Outras Alienações de Bens	10.600,00		261.600,00
Transferências de Capital	800,00		344.769,37
Convênios	400,00		44.499,00
Outras Transferências de Capital	400,00		300.270,37
Outras Receitas de Capital	5.800,00		239,42
Outras Receitas de Capital Não Primárias (X)	-		-
Outras Receitas de Capital Primárias	5.800,00		239,42
RECEITAS PRIMÁRIAS DE CAPITAL (XI) = (V - VI - VII - VIII - IX - X)	17.200,00		606.608,79
RECEITA PRIMÁRIA TOTAL (XII) = (IV + XI)	58.095.790,00		31.877.397,71

DESPESAS PRIMÁRIAS	Dotação Atualizada	Até o Bimestre/2021					
		Despesas Empenhadas	Despesas Liquidadas	Despesas Pagas (a)	Restos a Pagar Processados Pagos (b)	Restos a Pagar não Processados	
						Liquidados	Pagos (c)
DESPESAS CORRENTES (XIII)	58.089.707,66	32.200.350,63	28.274.648,78	25.918.179,40	2.023.339,95	628.441,92	617.155,28
Pessoal e Encargos Sociais	30.697.908,52	13.784.493,76	13.774.749,82	13.180.363,64	823.609,61	3.743,59	3.743,59
Juros e Encargos da Dívida (XIV)	461.600,00	105.842,74	105.842,74	105.842,74	724,49	-	-
Outras Despesas Correntes	26.730.199,14	18.310.014,13	14.394.056,22	12.631.973,02	1.199.005,85	624.698,33	613.411,69
DESPESAS PRIMÁRIAS CORRENTES (XV) = (XIII - XIV)	57.628.107,66	32.094.507,89	28.168.806,04	25.812.336,66	2.022.615,46	628.441,92	617.155,28
DESPESAS DE CAPITAL (XVI)	5.118.222,41	983.575,20	733.181,53	680.644,98	264.475,78	517.625,90	322.406,91
Investimentos	4.363.438,61	629.682,15	379.288,48	326.751,93	248.062,31	517.625,90	322.406,91
Inversões Financeiras	11.900,00	-	-	-	-	-	-
Concessão de Empréstimos e Financiamentos (XVII)	11.900,00	-	-	-	-	-	-
Aquisição de Título de Capital já Integralizado (XVIII)	-	-	-	-	-	-	-
Aquisição de Título de Crédito (XIX)	-	-	-	-	-	-	-
Demais Inversões Financeiras	-	-	-	-	-	-	-
Amortização da Dívida (XX)	742.883,80	353.893,05	353.893,05	353.893,05	16.413,47	-	-
DESPESAS PRIMÁRIAS DE CAPITAL (XXI) = (XVI - XVII - XVIII - XIX - XX)	4.363.438,61	629.682,15	379.288,48	326.751,93	248.062,31	517.625,90	322.406,91
RESERVA DE CONTINGÊNCIA (XXII)	-	-	-	-	-	-	-
DESPESA PRIMÁRIA TOTAL (XXII) = (XV + XXI + XXII)	61.991.546,27	32.724.190,04	28.548.094,52	26.139.088,59	2.270.677,77	1.146.067,82	939.562,19



<b>RESULTADO PRIMÁRIO - Acima da Linha (XXIV) = [XIIa - (XXIIIa + XXIIIb + XXIIIc)]</b>		2.528.069,16
<b>META FISCAL PARA O RESULTADO PRIMÁRIO</b>		
Meta fixada no Anexo de Metas Fiscais da LDO para o exercício de referência	VALOR CORRENTE	
-		
<b>JUROS NOMINAIS</b>		Até o Bimestre/2021
		VALOR INCORRIDO
Juros, Encargos e Variações Monetárias Ativos (XXV)		22.091,51
Juros, Encargos e Variações Monetárias Passivos (XXVI)		3.015.182,20
<b>RESULTADO NOMINAL - Acima da Linha (XXVII) = XXIV + (XXV - XXVI)</b>		-465.021,53
<b>META FISCAL PARA O RESULTADO NOMINAL</b>		
Meta fixada no Anexo de Metas Fiscais da LDO para o exercício de referência	VALOR CORRENTE	
-		
<b>ABAIXO DA LINHA</b>		
<b>CÁLCULO DO RESULTADO NOMINAL</b>	<b>SALDO</b>	
	Em 31/Dez/2020 (a)	Até o 3º Bimestre (b)
DÍVIDA CONSOLIDADA (XXVIII)	9.948.607,66	12.677.994,52
DEDUÇÕES (XXIX)		
Disponibilidade de Caixa	40.046,02	4.604.130,46
Disponibilidade de Caixa Bruta	5.776,90	4.569.861,34
(-) Restos a Pagar Processados (XXX)	3.902.938,14	6.325.712,48
Demais Haveres Financeiros	3.897.161,24	1.755.851,14
DÍVIDA CONSOLIDADA LÍQUIDA (XXXI) = (XXVIII - XXIX)	34.269,12	34.269,12
<b>RESULTADO NOMINAL - Abaixo da Linha (XXXII) = (XXXIa - XXXIb)</b>	9.908.561,64	8.073.864,06
		<b>1.834.697,58</b>
<b>AJUSTE METODOLÓGICO</b>		Até o Bimestre/2021
VARIAÇÃO SALDO RPP = (XXXIII) = (XXXa - XXXb)		2.141.310,10
RECEITA DE ALIENAÇÃO DE INVESTIMENTOS PERMANENTES (IX)		132.183,80
PASSIVOS RECONHECIDOS NA DC (XXXIV)		-
VARIAÇÃO CAMBIAL (XXXV)		-
PAGAMENTO DE PRECATORIOS INTEGRANTES DA DC (XXXVI)		-
AJUSTES RELATIVOS AO RPPS (XXXVII)		-
OUTROS AJUSTES (XXXVIII)		-
<b>RESULTADO NOMINAL - Abaixo da Linha (XXXIX) = (XXXII - XXXIII - IX + XXXIV + XXXV - XXXVI + XXXVII + XXXVIII)</b>		<b>-438.796,32</b>
<b>RESULTADO PRIMÁRIO - Abaixo da Linha (XL) = XXXIX - (XXV - XXVI)</b>		2.554.294,37
<b>INFORMAÇÕES ADICIONAIS</b>		PREVISÃO ORÇAMENTÁRIA
<b>SALDO DE EXERCÍCIOS ANTERIORES</b>		
Recursos Arrecadados em Exercícios Anteriores - RPPS		490.914,77
Superávit Financeiro Utilizado para Abertura e Reabertura de Créditos Adicionais		-
RESERVA ORÇAMENTÁRIA DO RPPS		490.914,77
		-

FONTE: GOVBR RF - Responsabilidade Fiscal, 27/Jul/2021, 08h e 57m.

  
 Andressa Dias Barros  
 Contadora  
 CRC/RS nº 067299/0-7

  
 Daniel Pereira de Almeida  
 Prefeito

RREO - ANEXO 3 (LRF, Art.53, inciso I)

ESPECIFICAÇÃO	EVOLUÇÃO DA RECEITA REALIZADA NOS ÚLTIMOS 12 MESES												Previsão Atualizada 2021	
	Julho/2020		Agosto/2020		Setembro/2020		Outubro/2020		Novembro/2020		Dezembro/2020			Total Últimos 12 Meses)
	Julho/2020	Janeiro/2021	Agosto/2020	Fevereiro/2021	Setembro/2020	Março/2021	Outubro/2020	Abril/2021	Novembro/2020	Maior/2021	Dezembro/2020	Junho/2021		
RECEITAS CORRENTES (I)	5.711.102,17	5.687.015,77	5.222.616,93	5.332.336,08	5.978.120,87	4.953.813,68	7.749.351,48	68.531.791,98	64.288.100,00					
Impostos, Taxas e Contribuições de Melhoria	5.939.169,58	6.054.778,88	5.582.194,73	5.978.120,87	835.891,98	508.183,95	5.330.691,61	8.686.769,89	8.674.704,00					
IPTU	783.830,83	879.684,47	514.081,54	702.875,27	50.452,83	41.444,90	700.826,93	1.480.247,93	1.661.534,61					
ISS	35.993,95	33.502,73	42.194,72	50.452,83	46.402,16	52.736,88	640.334,66	1.480.247,93	1.661.534,61					
ITBI	250.097,72	84.237,21	88.638,02	46.402,16	291.409,02	235.334,02	114.212,15	3.158.729,69	3.596.000,00					
IRRF	282.374,96	232.952,99	357.321,53	291.409,02	262.991,53	313.115,87	200.184,02	983.121,21	400.000,00					
Outros Impostos, Taxas e Contribuições de Melhoria	244.578,36	254.218,86	217.559,39	262.991,53	68.145,09	35.400,00	32.724,29	1.345.033,31	1.152.000,00					
Contribuições	37.798,57	31.035,63	40.189,00	68.145,09	78.190,40	115.684,00	167.026,02	1.709.637,75	1.855.169,39					
Receita Patrimonial	15.860,00	339.156,53	31.911,68	78.190,40	2.521,50	2.148,02	2.559,15	47.688,67	140.510,00					
Rendimentos de Aplicação Financeira	104.852,61	104.754,68	111.030,90	99.416,45	23.125,41	5.835,79	8.609,06	31.688,67	119.510,00					
Outras Receitas Patrimoniais	146.556,68	79.080,67	100.241,42	110.574,09	2.521,50	2.148,02	2.559,15	16.000,00	21.000,00					
Receita Agropecuária	127.040,11	78.945,86	58.928,17	326.468,59	10.000,00	2.000,00	4.000,00	12.833,54	23.500,00					
Receita Industrial	126.738,07	122.991,20	75.731,03	204.717,09	1.725,94	520,07	944,16	1.971,74						
Receita de Serviços	363,73	515,02	541,69	922,90	1.342,86	2.299,07	248,49	11.826,66	279.400,00					
Transferências Correntes	5.117.833,73	5.185.553,97	4.605.714,38	4.488.801,76	4.488.801,76	4.439.657,04	6.294.463,78	60.725.716,70	54.097.686,00					
Cota-Parte do FPM	5.152.017,43	5.171.567,21	5.065.898,63	5.249.536,18	5.249.536,18	5.339.712,54	4.614.960,05	19.147.077,78	18.376.300,00					
Cota-Parte do ICMS	1.704.102,24	1.082.486,81	871.952,65	1.173.296,30	1.173.296,30	1.555.115,40	2.318.797,15	11.313.525,86	10.600.000,00					
Cota-Parte do IPVA	1.693.275,55	2.219.454,53	1.487.653,74	1.555.228,96	939.376,06	983.633,20	1.279.080,00	2.215.837,01	2.500.000,00					
Cota-Parte do IPVA	657.215,74	810.151,34	959.588,52	862.520,57	27.985,01	1.028.146,43	19.766,79	124.461,63						
Cota-Parte do IPVA	779.874,60	898.224,74	1.097.879,50	36.472,74	200.327,35	188.217,73								
Cota-Parte do IPVA	66.866,85	39.502,45	36.472,74	108.499,66										
Cota-Parte do IPVA	425.623,15	108.499,66	200.327,35	650.823,64										

  
**Daniel Pereira de Almeida**  
Prefeito Municipal



RREO - ANEXO 3 (LRF, Art.53, inciso I)

RS 1,00

ESPECIFICAÇÃO	EVOLUÇÃO DA RECEITA REALIZADA NOS ÚLTIMOS 12 MESES													
	Julho/2020		Agosto/2020		Setembro/2020		Outubro/2020		Novembro/2020		Dezembro/2020		Total Últimos 12 Meses)	Previsão Atualizada 2021
	Janeiro/2021	Fevereiro/2021	Março/2021	Abril/2021	Maior/2021	Junho/2021								
Cota-Parte do ITR	7.982,86	4.695,59	443,88	3.260,28	63,16	4.132,79	-	-	-	-	-	20.578,56	300.000,00	
Transferências da LC 87/1996	-	-	-	-	-	-	-	-	-	-	-	-	-	
Transferências da LC 61/1989	9.746,33	10.573,97	14.233,91	15.691,97	15.193,13	19.145,10	-	-	-	-	-	154.838,99	150.000,00	
Transferências do FUNDEB	13.314,90	10.583,11	11.185,70	4.911,94	18.763,97	11.474,96	-	-	-	-	-	-	-	
Outras Transferências Correntes	1.046.770,21	1.048.753,79	1.151.902,53	1.244.263,28	1.252.196,60	1.453.665,33	-	-	-	-	-	15.930.507,61	14.214.000,00	
Outras Receitas Correntes	1.640.997,94	1.226.838,39	1.510.910,89	1.571.801,12	1.431.991,26	1.350.416,27	-	-	-	-	-	11.943.350,89	7.957.386,00	
Outras Receitas Correntes	1.633.132,36	2.194.085,61	1.571.544,03	1.088.189,14	613.751,92	896.486,19	-	-	-	-	-	46.956,52	1.072.300,00	
Outras Receitas Correntes	590.948,43	703.271,19	757.497,57	600.989,67	803.358,58	490.096,20	-	-	-	-	-	46.956,52	1.072.300,00	
Outras Receitas Correntes	2.560,35	16.896,38	3.606,00	2.472,00	2.132,23	1.893,01	-	-	-	-	-	46.956,52	1.072.300,00	
Outras Receitas Correntes	1.913,08	1.852,89	1.709,50	500,26	7.315,48	4.075,34	-	-	-	-	-	46.956,52	1.072.300,00	
DEDUÇÕES (II)	349.672,82	391.452,12	380.357,74	476.006,90	517.127,00	654.147,23	-	-	-	-	-	6.351.688,67	5.090.000,00	
Contribuição do Servidor para Plano de Previdência	584.008,23	644.854,30	558.301,88	615.355,05	620.872,51	559.522,89	-	-	-	-	-	6.351.688,67	5.090.000,00	
Compensação Financ. entre Regimes Previdência	-	-	-	-	-	-	-	-	-	-	-	-	-	
Dedução de Receita para Formação do FUNDEB	349.672,82	391.452,12	380.357,74	476.006,90	517.127,00	654.147,23	-	-	-	-	-	6.351.688,67	5.090.000,00	
DEDUCAO PARA FORMACAO DO FUNDEB	584.008,23	644.854,30	558.301,88	615.355,05	620.872,51	559.522,89	-	-	-	-	-	6.351.688,67	5.090.000,00	
DEDUCAO RPPS	-	-	-	-	-	-	-	-	-	-	-	-	-	
RECEITA CORRENTE LÍQUIDA (III) = (I-II)	5.361.429,35	5.295.563,65	4.842.249,19	4.856.329,18	4.436.686,68	7.095.204,25	-	-	-	-	-	63.180.103,31	58.198.100,00	
(-) Transferências obrigatórias da União relativas às emendas individuais (art. 166-A, § 1º, da CF) (IV)	5.355.161,35	5.408.924,58	5.023.892,85	5.362.765,82	5.369.727,69	4.771.168,72	-	-	-	-	-	63.180.103,31	58.198.100,00	
RECEITA CORRENTE LÍQUIDA AJUSTADA PARA CÁLCULO DOS LIMITES DE ENDIVIDAMENTO (V) = (III - IV)	5.361.429,35	5.295.563,65	4.842.249,19	4.856.329,18	4.436.686,68	7.095.204,25	-	-	-	-	-	63.180.103,31	58.198.100,00	
(-) Transferências obrigatórias da União relativas às emendas de bancada (art. 166, § 16, da CF) (VI)	5.355.161,35	5.409.924,58	5.023.892,85	5.362.765,82	5.369.727,69	4.771.168,72	-	-	-	-	-	63.180.103,31	58.198.100,00	


*Handwritten signature and stamp:*  
 Prefeitura Municipal de Butiá-RS  
 Secretaria de Administração

Prefeitura Municipal de Butiá-RS  
 Relatório Resumido da Execução Orçamentária  
**Demonstrativo da Receita Corrente Líquida**  
 Orçamento Fiscal e da Seguridade Social  
 Julho/2020 a Junho/2021

RECEITA CORRENTE LÍQUIDA AJUSTADA PARA CÁLCULO DOS LIMITES DA DESPESA COM PESSOAL (VII) = (V - VI)	5.361.429,35	5.295.563,65	4.842.249,19	4.856.329,18	4.436.686,68	7.095.204,25	63.180.103,31	58.198.100,00
	5.355.161,35	5.409.924,58	5.023.892,85	5.362.765,02	5.369.727,69	4.771.168,72		

GOVBR RS - Responsabilidade Fiscal, 27/Jul/2021, 08h e 55m.

  
 Daniel Pereira de Almeida  
 Prefeito Municipal

  
 Andréa Dias Barros  
 Contadora  
 CRC/RS nº 067299/0-7



Prefeitura Municipal de Butiá - RS  
Relatório Resumido de Execução Orçamentária  
**Demonstrativo da Execução das Despesas por Função/Subfunção**  
Orçamento Fiscal e da Seguridade Social  
Janeiro a Junho 2021/Bimestre Maio-Junho

FUNÇÃO/SUBFUNÇÃO	Dotação		Despesas Empenhadas		SALDO		Despesas Liquidadas		Saldo (e)=(a-d)	
	Inicial	Atualizada	Até o Bimestre	%	No Bimestre	Até o Bimestre	%	No Bimestre		Até o Bimestre
										R\$ 1,00
<b>DESPESAS(EXCETO INTRAORÇAMENTÁRIAS)(I)</b>	<b>61.295.400,00</b>	<b>63.207.930,07</b>	<b>9.106.478,60</b>	<b>33.183.925,83</b>	<b>100,00</b>	<b>30.024.004,24</b>	<b>9.571.278,69</b>	<b>29.007.830,31</b>	<b>100,00</b>	<b>34.200.099,76</b>
Legislativa	2.310.845,61	2.310.845,61	329.994,23	1.144.811,46	3,45	1.166.034,15	327.819,81	905.016,69	3,12	1.405.828,92
Ação Legislativa	2.310.845,61	2.310.845,61	329.994,23	1.144.811,46	3,45	1.166.034,15	327.819,81	905.016,69	3,12	1.405.828,92
Administração	7.294.305,47	7.538.842,88	1.133.346,38	3.957.706,44	11,93	3.581.136,44	1.277.924,06	3.391.984,61	11,69	4.146.858,27
Administração Geral	4.438.562,89	4.799.508,97	682.854,32	2.447.532,51	7,38	2.351.976,46	806.453,29	2.119.789,51	7,31	2.679.719,46
Administração Financeira	2.239.900,00	2.182.001,33	376.824,35	1.305.973,88	3,94	876.027,45	399.724,06	1.070.984,05	3,69	1.111.017,28
Controle Interno	152.842,58	140.942,58	19.763,82	68.096,27	0,21	72.846,31	19.763,82	67.806,27	0,23	73.136,31
Formação de Recursos Humanos	33.000,00	14.890,00	2.699,00	3.768,64	0,01	11.121,36	778,00	1.069,64	0,00	13.820,36
Administração de Receitas	427.500,00	399.000,00	51.204,89	132.335,14	0,40	266.664,86	51.204,89	132.335,14	0,46	266.664,86
Assistência Comunitária	2.500,00	2.500,00	0,00	0,00	0,00	2.500,00	0,00	0,00	0,00	2.500,00
Segurança Pública	440.200,00	461.200,00	47.145,04	144.602,44	0,44	316.597,56	47.145,04	143.496,44	0,49	317.703,56
Administração Geral	133.500,00	255.500,00	34.072,32	100.621,23	0,30	154.878,77	34.072,32	99.515,23	0,34	155.984,77
Policimento	3.500,00	3.500,00	0,00	0,00	0,00	3.500,00	0,00	0,00	0,00	3.500,00
Defesa Civil	303.200,00	202.200,00	13.072,72	43.981,21	0,13	158.218,79	13.072,72	43.981,21	0,15	158.218,79
Assistência Social	1.939.400,00	2.168.339,90	388.962,56	1.389.329,75	4,19	779.010,15	497.455,60	1.108.301,08	3,82	1.060.038,82
Assistência ao Idoso	1.000,00	0,00	0,00	0,00	0,00	0,00	0,00	0,00	0,00	0,00
Assistência ao Portador de Deficiência	28.000,00	28.000,00	3.600,00	26.007,15	0,08	1.997,85	2.600,00	22.532,15	0,08	5.467,85
Assistência à Criança e ao Adolescente	636.200,00	662.852,00	59.831,49	437.933,54	1,32	224.918,46	153.949,18	346.714,46	1,20	316.137,54
Assistência Comunitária	1.274.100,00	1.477.387,90	325.531,07	925.389,06	2,79	551.998,84	340.906,42	739.054,47	2,55	738.333,43
Habituação Urbana	100,00	100,00	0,00	0,00	0,00	100,00	0,00	0,00	0,00	100,00
Saúde	12.018.336,00	14.163.601,78	2.946.783,37	10.195.831,82	30,73	3.967.769,96	2.977.977,73	9.546.641,24	32,91	4.616.960,54
Administração Geral	2.084.200,00	2.122.570,00	253.012,16	1.300.229,92	3,32	822.340,08	289.405,64	1.101.449,96	3,80	1.021.120,04
Normatização e Fiscalização	2.000,00	2.000,00	0,00	0,00	0,00	2.000,00	0,00	0,00	0,00	2.000,00
Formação de Recursos Humanos	2.500,00	2.500,00	389,00	389,00	0,00	2.111,00	0,00	0,00	0,00	2.500,00
Assistência Comunitária	90.100,00	116.500,00	0,00	108.288,00	0,33	8.212,00	53.696,00	96.044,04	0,33	20.455,96
Atenção Básica	3.258.520,00	4.033.048,10	722.908,82	2.364.933,34	7,13	1.668.114,76	722.163,56	2.165.586,61	7,47	1.867.461,49
Assistência Hospitalar e Ambulatorial	6.352.120,00	7.592.101,83	1.964.059,37	6.222.339,22	18,75	1.369.762,61	1.900.422,53	5.997.683,35	20,68	1.594.418,48
Suporte Profilático e Terapêutico	147.900,00	208.885,85	664,02	159.761,59	0,48	49.124,26	4.540,00	149.466,53	0,52	59.419,32
Vigilância Sanitária	32.496,00	32.496,00	0,00	26.560,75	0,08	5.935,25	0,00	23.580,75	0,08	8.915,25
Vigilância Epidemiológica	53.500,00	53.500,00	5.750,00	13.330,00	0,04	40.170,00	7.750,00	12.830,00	0,04	40.670,00
Trabalho	25.000,00	19.775,00	4.022,81	8.487,25	0,03	11.287,75	2.911,81	6.781,25	0,02	12.993,75
Proteção e Benefícios ao Trabalhador	25.000,00	19.775,00	4.022,81	8.487,25	0,03	11.287,75	2.911,81	6.781,25	0,02	12.993,75
Educação	20.380.876,99	20.875.099,95	3.050.497,64	10.503.298,80	31,65	10.371.801,15	3.070.152,03	9.340.864,71	32,20	11.534.235,24



**Daniel Pereira de Alencar**  
Prefeito Municipal

Prefeitura Municipal de Butiá - RS  
Relatório Resumido de Execução Orçamentária  
**Demonstrativo da Execução das Despesas por Função/Subfunção**  
Orçamento Fiscal e da Seguridade Social  
Janeiro a Junho 2021/Bimestre Maio-Junho

RREO - ANEXO 2 (LRF, Art. 52, inciso II, alínea 'c')

FUNÇÃO/SUBFUNÇÃO	Dotação Inicial	Dotação Atualizada (a)	Despesas Empenhadas		SALDO (c)=(a-b)	Despesas Liquidadas		Saldo (e)=(a-d)				
			No Bimestre	Até o Bimestre (b)		%	(b/total b)		No Bimestre	Até o Bimestre (d)	%	(d/Total d)
Alimentação e Nutrição	89.600,00	73.600,00	0,00	0,00	73.600,00	0,00	0,00	73.600,00				
Ensino Fundamental	13.932.216,99	14.456.978,62	2.203.525,76	7.586.243,82	6.870.734,80	22,86	6.520.116,25	7.936.862,37				
Ensino Médio	86.750,00	90.584,29	9.000,00	9.000,00	81.584,29	0,03	0,00	90.584,29				
Ensino Profissional	62.500,00	62.500,00	0,00	0,00	62.500,00	0,00	0,00	62.500,00				
Educação Infantil	3.715.810,00	3.690.804,51	580.654,21	1.654.586,36	2.036.218,15	4,99	1.586.432,37	2.104.372,14				
Educação de Jovens e Adultos	968.900,00	978.820,53	53.335,30	488.434,92	490.385,61	1,47	478.434,92	500.385,61				
Educação Especial	1.525.000,00	1.521.712,00	203.982,37	765.033,70	756.678,30	2,31	755.881,17	765.830,83				
Outros Encargos Especiais	100,00	100,00	0,00	0,00	100,00	0,00	0,00	100,00				
Cultura	393.411,76	312.070,66	10.672,63	77.223,63	234.847,03	0,23	48.670,30	263.400,36				
Difusão Cultural	393.411,76	312.070,66	10.672,63	77.223,63	234.847,03	0,23	48.670,30	263.400,36				
Direitos da Cidadania	129.500,00	155.236,63	27.615,04	92.684,89	62.551,74	0,28	79.065,04	76.171,59				
Administração Geral	129.500,00	155.236,63	27.615,04	92.684,89	62.551,74	0,28	79.065,04	76.171,59				
Urbanismo	5.024.650,00	4.928.970,00	167.467,25	1.393.461,89	3.535.508,11	4,20	926.302,48	4.002.667,52				
Administração Geral	538.850,00	557.870,00	67.830,18	287.325,63	270.544,37	0,87	75.242,76	298.717,35				
Serviços Urbanos	4.485.800,00	4.371.100,00	99.637,07	1.106.136,26	3.264.963,74	3,33	215.764,45	3.703.950,17				
Saneamento	1.588.800,00	1.578.886,59	257.944,34	1.331.537,47	247.349,12	4,01	334.268,00	705.204,46				
Saneamento Básico Urbano	1.588.800,00	1.578.886,59	257.944,34	1.331.537,47	247.349,12	4,01	334.268,00	705.204,46				
Gestão Ambiental	40.300,00	45.300,00	26.399,00	34.799,00	10.501,00	0,10	9.021,00	32.136,00				
Preservação e Conservação Ambiental	16.000,00	20.000,00	17.200,00	17.200,00	2.800,00	0,05	250,00	19.750,00				
Controle Ambiental	24.300,00	25.300,00	9.199,00	17.599,00	7.701,00	0,05	8.771,00	12.386,00				
Agricultura	851.900,00	964.382,00	149.415,15	560.788,36	403.593,64	1,69	461.066,28	503.315,72				
Administração Geral	732.500,00	860.982,00	131.769,29	517.612,66	343.369,34	1,56	420.090,02	440.891,98				
Formação de Recursos Humanos	1.500,00	500,00	0,00	0,00	500,00	0,00	0,00	500,00				
Preservação e Conservação Ambiental	1.300,00	1.300,00	0,00	0,00	1.300,00	0,00	0,00	1.300,00				
Abastecimento	3.800,00	800,00	0,00	0,00	800,00	0,00	0,00	800,00				
Extensão Rural	107.400,00	100.400,00	17.645,86	43.175,70	57.224,30	0,13	40.976,26	59.423,74				
Promoção da Produção Agropecuária	5.400,00	400,00	0,00	0,00	400,00	0,00	0,00	400,00				
Indústria	36.500,00	12.500,00	0,00	0,00	12.500,00	0,00	0,00	12.500,00				
Promoção Industrial	36.500,00	12.500,00	0,00	0,00	12.500,00	0,00	0,00	12.500,00				
Comércio e Serviços	14.000,00	12.500,00	0,00	0,00	12.500,00	0,00	0,00	12.500,00				
Administração Geral	3.000,00	3.000,00	0,00	448,70	12.051,30	0,00	384,90	12.115,10				
Normatização e Fiscalização	11.000,00	9.500,00	0,00	0,00	3.000,00	0,00	0,00	3.000,00				
Transporte	1.255.500,00	1.281.500,00	206.074,09	625.131,81	656.368,19	1,88	177.076,26	828.855,27				




**Daniel Pereira de Almeida**  
Presidente Municipal



Prefeitura Municipal de Butiá - RS  
Relatório Resumido de Execução Orçamentária  
**Demonstrativo da Execução das Despesas por Função/Subfunção**  
Orçamento Fiscal e da Seguridade Social  
Janeiro a Junho 2021/Bimestre Maio-Junho

FUNÇÃO/SUBFUNÇÃO	Dotação		Dotação Atualizada (a)	Despesas Empenhadas		SALDO (c)=(a-b)	Despesas Liquidadas		Saldo (e)=(a-d)	
	Inicial	c/2021		No Bimestre (b)	Até o Bimestre (b)		No Bimestre (d)	Até o Bimestre (d)		%
Transporte Rodoviário	1.255.500,00	1.281.500,00	206.074,09	625.131,81	1,88	656.368,19	177.076,26	452.644,73	1,56	828.855,27
Desporto e Lazer	289.100,00	470.441,10	14.963,48	83.481,04	0,25	386.960,06	17.297,46	69.463,35	0,24	400.977,75
Desporto Comunitário	139.000,00	316.341,10	4.900,00	14.500,00	0,04	301.841,10	4.900,00	14.500,00	0,05	301.841,10
Lazer	150.100,00	154.100,00	10.063,48	68.981,04	0,21	85.118,96	12.397,46	54.963,35	0,19	99.136,65
Encargos Especiais	6.057.774,17	5.908.437,97	345.175,59	1.640.301,08	4,94	4.268.136,89	345.175,59	1.640.301,08	5,65	4.268.136,89
Previdência do Regime Estatutário	1.033.000,00	939.000,00	143.320,90	433.057,11	1,31	505.942,89	143.320,90	433.057,11	1,49	505.942,89
Serviço da Dívida Interna	968.800,00	1.100.983,80	85.681,89	372.738,43	1,12	728.245,37	85.681,89	372.738,43	1,28	728.245,37
Outros Encargos Especiais	4.055.974,17	3.868.454,17	116.172,80	834.505,54	2,51	3.033.948,63	116.172,80	834.505,54	2,88	3.033.948,63
Reserva de Contingência	1.205.000,00	0,00	0,00	0,00	0,00	0,00	0,00	0,00	0,00	0,00
Reserva de Contingência	1.205.000,00	0,00	0,00	0,00	0,00	0,00	0,00	0,00	0,00	0,00
DESPESAS INTRAORÇAMENTÁRIAS (III)	0,00	0,00	0,00	0,00	0,00	0,00	0,00	0,00	0,00	0,00
<b>TOTAL (III)=(I+II)</b>	<b>61.295.400,00</b>	<b>63.207.930,07</b>	<b>9.106.478,60</b>	<b>33.183.925,83</b>	<b>100,00</b>	<b>30.024.004,24</b>	<b>9.571.278,69</b>	<b>29.007.830,31</b>	<b>100,00</b>	<b>34.200.099,76</b>

FONTE: GOVBR RF - Responsabilidade Fiscal, 27/Jul/2021, 08h e 54m.

  
**Andréa Dias Barros**  
Contadora  
CRC/RS nº 067299/0-7